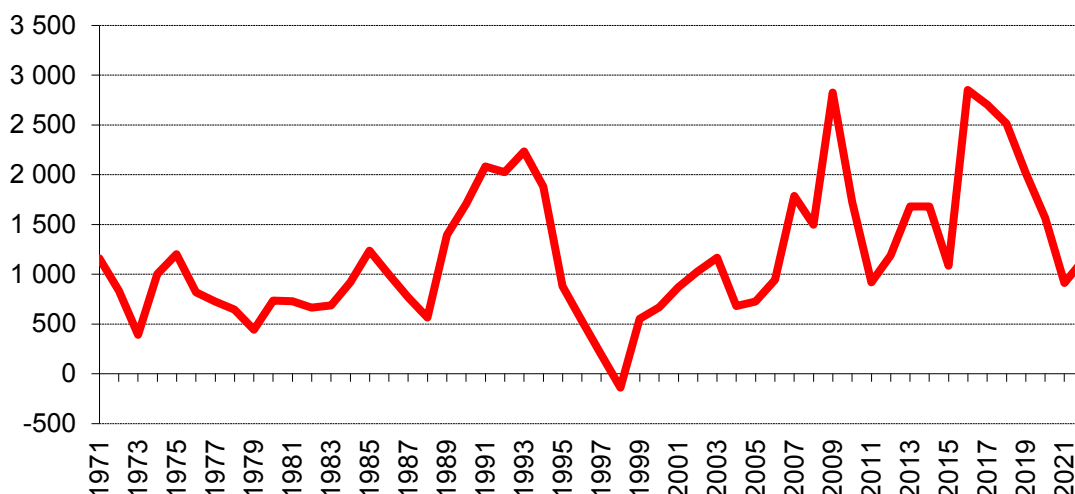


Linköping ökade med 1 146 invånare 2022

- Folkmängden i Linköpings kommun ökade med 1 146 personer 2022. Efter flera år med allt lägre ökningstakt vände nu utvecklingen och befolkningen ökade med 235 personer fler än året före.
- Vid årsskiftet bodde 166 673 personer i kommunen.
- Antalet födda barn uppgick till 1 611, vilket var 230 färre än 2021.
- Födelseöverskottet uppgick till 363 personer i kommunen, vilket är det lägsta överskottet sedan 2004.
- Flyttnettot blev 699 personer, vilket var 479 personer fler än förra året.
- Totalt flyttade 10 177 personer till kommunen, varav 8 727 personer från en annan kommun i Sverige. Utflyttningen uppgick till 9 478 personer.
- Länetns folkmängd ökade med 2 208 personer, vilket var 338 personer färre än 2021. Linköpings andel av ökningen var 52 procent.

Folkmängdens årliga förändring i Linköpings kommun 1971-2022



Folkmängden ökade med 1 146 personer i Linköpings kommun under 2022, vilket var 235 personer fler än 2021. Ökningen under året var ungefär lika stor som under 2015.



Folkmängd 31 december 2022 och folkmängdens förändringar i kommunerna i Östergötlands län

Kommun	Folk- mängd	Folk- ökning ¹	Därav						
			födda	döda	födelse- netto	inflytt- ning	utflytt- ning	flyttnings- netto	Övrig just
Boxholm	5 498	-14	57	77	-20	332	326	6	0
Finspång	21 903	14	189	262	-73	1 203	1 126	77	10
Kinda	10 068	20	107	122	-15	498	467	31	4
Linköping	166 673	1 146	1 611	1 248	363	10 177	9 478	699	84
Mjölby	28 471	202	318	256	62	1 528	1 407	121	19
Motala	43 728	54	360	420	-60	1 775	1 677	98	16
Norrköping	145 120	662	1 505	1 349	156	6 630	6 154	476	30
Söderköping	14 834	161	112	147	-35	939	743	196	0
Vadstena	7 481	-47	47	134	-87	487	457	30	10
Valdemarsvik	7 630	-30	51	104	-53	465	448	17	6
Ydre	3 683	-12	28	50	-22	202	197	5	5
Åtvidaberg	11 506	44	103	150	-47	581	500	81	10
Ödeshög	5 317	8	47	49	-2	327	317	10	0
Östergötland	471 912	2 208	4 535	4 368	167	16 014	14 167	1 847	194

1) I folkökning ingår övriga justeringar = rättelser av folkmängdsuppgifter

Folkmängden ökade med 2 208 personer i Östergötlands län under 2022. Det var 338 personer färre än 2021. Folkmängden ökade mest i länets två största kommuner. Ökningen uppgick till 1 146 personer i Linköping och till 662 personer i Norrköping.

I länet blev flyttningsnettot 1 847 personer varav invandringsnettot svarade för 1 334 personer, vilket innebär att länet hade en positiv nettoflyttning mot andra län i riket på 513 personer. 2021 var länets flyttningsnetto 1 579 personer varav invandringsnettot svarade för 1 087 personer, medan flyttningsnettot mot andra län då uppgick till plus 492 personer.

Födelsenettot för länet blev 167 personer vilket var en minskning med 525 personer jämfört med 2021.

Antalet födda barn i länet blev 4 535 jämfört med 5 035 år 2021. Antalet döda i länet ökade från 4 343 till 4 368 personer 2022.

Folkmängden ökade i nio av länets tretton kommuner och födelsenettot blev positivt i tre av länets kommuner. Inflyttningsöverskott uppkom i alla tretton kommuner.

Den relativa folkökningen i Linköping 2022 uppgick till 0,69 procent, vilket kan jämföras med 0,46 procent i Norrköping och 0,47 procent för hela länet. I riket ökade folkmängden med 0,66 procent.

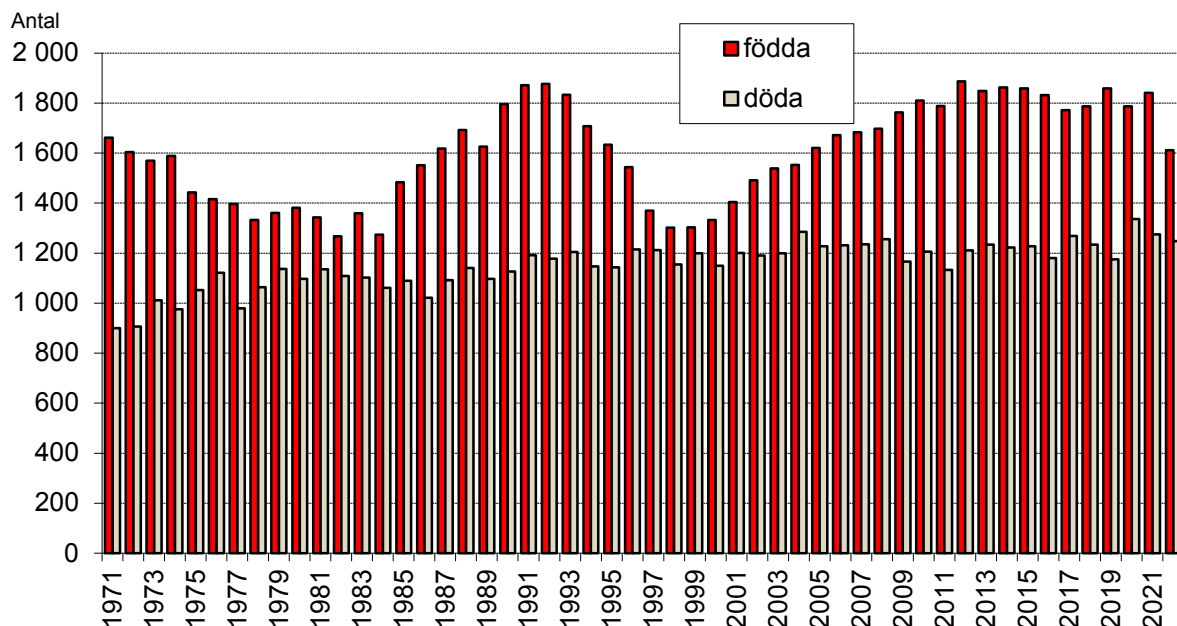
Mer information om befolkningen i Linköpings kommun finns på kommunens webbplats under rubriken "Linköping i siffror":

<https://www.linkoping.se/kommun-och-politik/fakta-om-linkoping/statistik/linkoping-i-siffror/befolkning/>

... och i kommunens faktablad

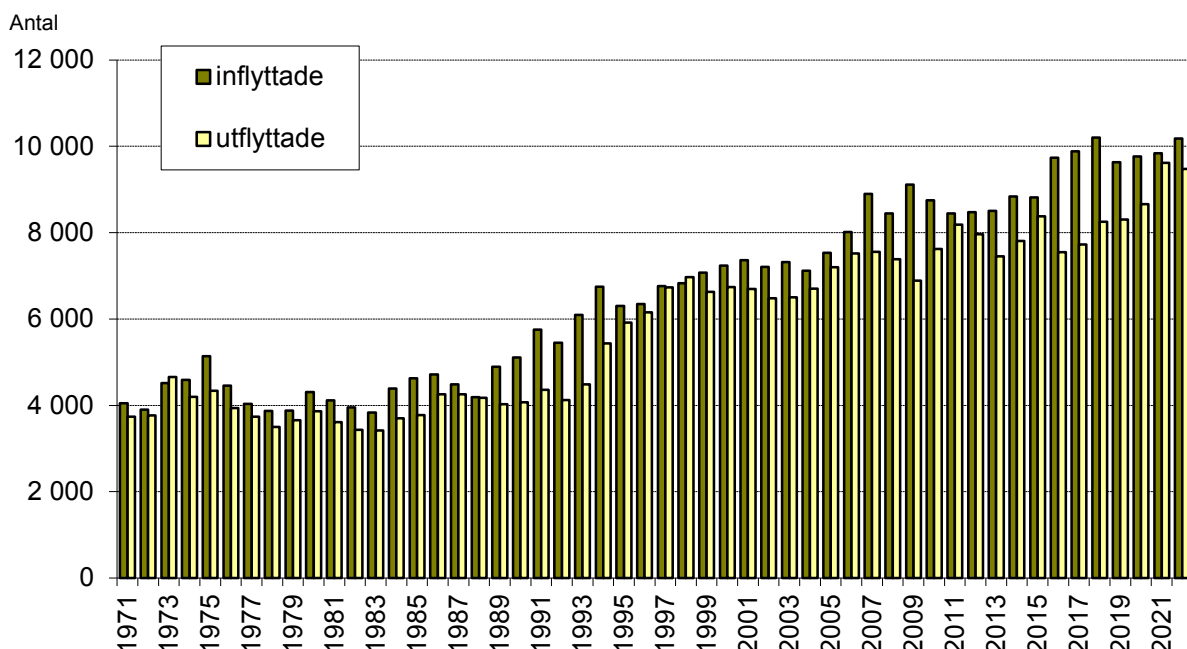
<https://www.linkoping.se/kommun-och-politik/fakta-om-linkoping/statistik/faktablad/>

Antal födda och döda i Linköpings kommun 1971-2022



Födelseöverskottet minskade på nytt och uppgick till 363 personer. Det var lägsta födelseöverskottet för kommunen på 18 år. Jämfört med 2021 minskade födelseöverskottet med 203 personer. 1 611 barn föddes under året i Linköping, vilket var 230 barn färre än närmast föregående år. Ett betydande födelseöverskott är kännetecknande för Linköpings kommun. Att kunna generera stora födelseöverskott är viktigt för befolkningstillväxten både på kort och lång sikt. Antalet döda personer uppgick till 1 248 personer år 2022, vilket var 27 färre än året före. Antalet födda barn var det lägsta i kommunen sedan 2004.

Antal in- och utflyttade i Linköpings kommun 1971-2022



Linköpings kommun har under de senaste decennierna levererat positiva flyttningsnetton alla år utom 1998, en effekt av Garnisonens nedläggning. Flyttningsnettots storlek är det som under flertalet år betytt mest för befolkningsutvecklingen i Linköpings kommun. Inflyttningen blev 10 177 personer och utflyttningen 9 478 personer år 2022. Totalt blev flyttningsnettot 699 personer. Utflyttningen till andra kommuner i Östergötlands län var fortsatt hög under året, men ändå 77 personer färre än året före. Totalt flyttade 2 591 personer till andra kommuner i länet under året. Både den totala in- och utflyttningen var den näst högsta som någon gång uppmätts för kommunen.

Folkmängd 31 december 2022 och folkmängdens förändringar i riket och länen

Län	Folk- mängd	Folk- ökning ¹	Därav						Övr just
			födda	döda	födelse- netto	inflytt- ning	utflytt- ning	flytt- nings- netto	
Stockholm	2 440 027	24 888	26 356	16 194	10 162	78 721	66 242	12 479	2 247
Uppsala	400 682	5 656	3 991	3 106	885	22 377	17 833	4 544	227
Södermanland	302 566	765	2 876	3 100	-224	12 409	11 571	838	151
Östergötland	471 912	2 208	4 535	4 368	167	16 014	14 167	1 847	194
Jönköping	369 113	2 049	3 722	3 391	331	12 586	11 075	1 511	207
Kronoberg	204 335	995	2 041	1 900	141	8 834	8 183	651	203
Kalmar	247 711	536	2 176	2 814	-638	8 550	7 564	986	188
Gotland	61 173	172	465	626	-161	2 983	2 692	291	42
Blekinge	158 740	-197	1 392	1 830	-438	5 563	5 400	163	78
Skåne	1 414 324	11 899	14 381	12 829	1 552	40 770	31 775	8 995	1 352
Halland	342 805	2 562	3 293	3 228	65	13 535	11 244	2 291	206
Västra Götal- and	1 758 656	13 797	18 147	15 590	2 557	48 224	38 138	10 086	1 154
Värmland	283 976	780	2 528	3 125	-597	8 611	7 407	1 204	173
Örebro	307 772	980	3 024	2 989	35	10 625	9 784	841	104
Västmanland	280 713	1 746	2 835	2 884	-49	11 008	9 327	1 681	114
Dalarna	288 310	-77	2 575	3 087	-512	8 868	8 569	299	136
Gävleborg	287 334	-433	2 473	3 381	-908	8 696	8 350	346	129
Västernorrland	243 265	-928	2 029	2 971	-942	6 757	6 823	-66	80
Jämtland	132 670	616	1 170	1 446	-276	5 239	4 421	818	74
Västerbotten	276 295	1 732	2 618	2 898	-280	10 166	8 323	1 843	169
Norrbotten	249 177	-516	2 107	2 980	-873	6 959	6 763	196	161
Riket totalt	10 521 556	69 230	104 734	94 737	9 997	102 436	50 592	51 844	7 389

1) I folkökning ingår övriga justeringar = rättelser av folkmängdsuppgifter

I landet som helhet ökade den folkbokförda befolkningen med 69 230 personer, vilket var 3 801 personer färre än 2021. Invandringen ökade åter något och uppgick till 102 436 personer. Utvandringen från Sverige uppgick till 50 592. Flyttningsnettot förklarar knappt tre fjärdedelar av befolkningstillväxten. Efter tretton år i rad med över 110 000 födda barn minskade barnafödandet tydligt 2022. Antalet födda barn minskade med drygt 9 500 jämfört med 2021, ned till 104 734 födda barn. Antalet döda ökade med ungefär 2 800 personer under 2022. Den relativa ökningen för folkmängden uppgick till 0,66 procent. Antalet födda barn var det lägsta i riket sedan 2005.

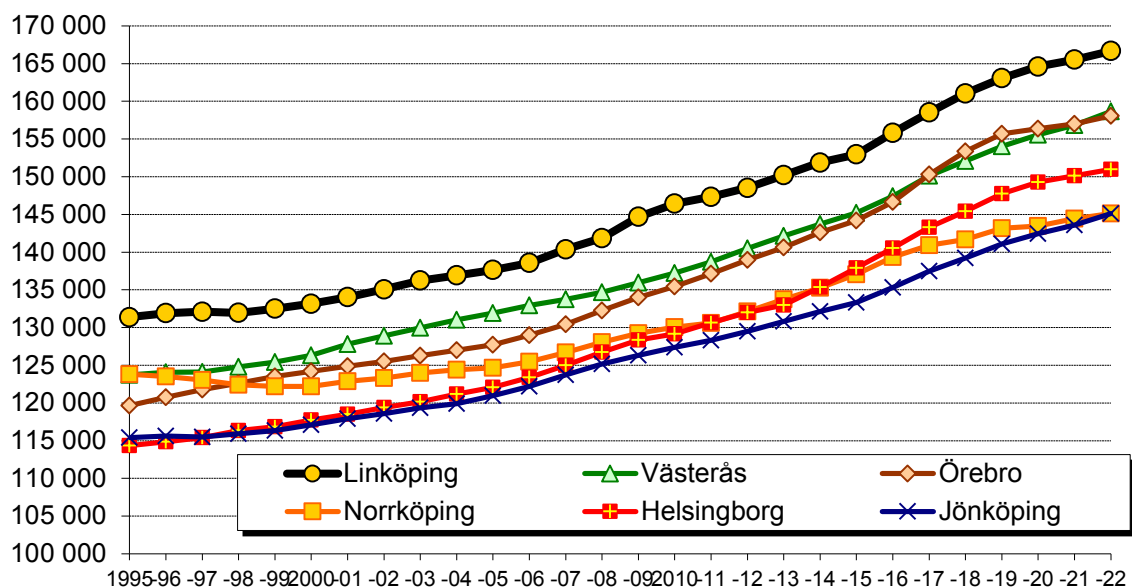
Stockholms län svarade ensamt för 35,9 procent av landets befolkningstillväxt under 2022. Det var en ökning med drygt fyra procentenheter jämfört med 2021. Stockholms läns folkmängd utgör 23,2 procent av landets totala folkmängd, vilket ger en tydlig bild av hur stark utvecklingen är i den regionen. Stockholms län visade upp den absolut största folkökningen 2022. Den relativa folkökningen under året var dock för sjunde året i rad störst i Uppsala län med 1,4 procent. Under 2022 svarade de tre storstadslänen för 73,1 procent av landets befolkningstillväxt med 53,4 procent av landets folkmängd.

Befolkningen ökade i 16 av 21 län under 2022. Tolv av länen uppvisade negativa födelsenetton.

Under mer än 20 år har nu folkökningen i riket varit större för män än för kvinnor. 2022 bodde det 75 092 fler män än kvinnor i landet. Det var åttonde året i rad som det bodde fler män än kvinnor i riket. I Linköpings kommun har det bott fler män än kvinnor sedan 1993. Antalsskillnaden mellan könen i kommunen minskade dock något under 2022 och uppgår för tillfället till 3 315 personer. 1932 bodde det 2 837 fler kvinnor än män i dåvarande Linköpings stad.

Folkmängden ökade i 159 av 290 kommuner under 2022.

Folkmängdens utveckling i Linköping och jämnstora kommuner 1995-2022



Alltsedan Linköpings kommun blev landets femte största kommun 1989 har ingen annan kommun på allvar kunnat utmana kommunen om den positionen. Skillnaden mot kommunerna som befolkningsmässigt ligger närmast bakom ökade successivt fram till ungefär 2010. Avståndet ned till Västerås på sjätte plats uppgår för tillfället till ungefär 8 000 personer.

Folkmängd 31 december 2022 och folkmängdens förändringar i landets 15 största kommuner

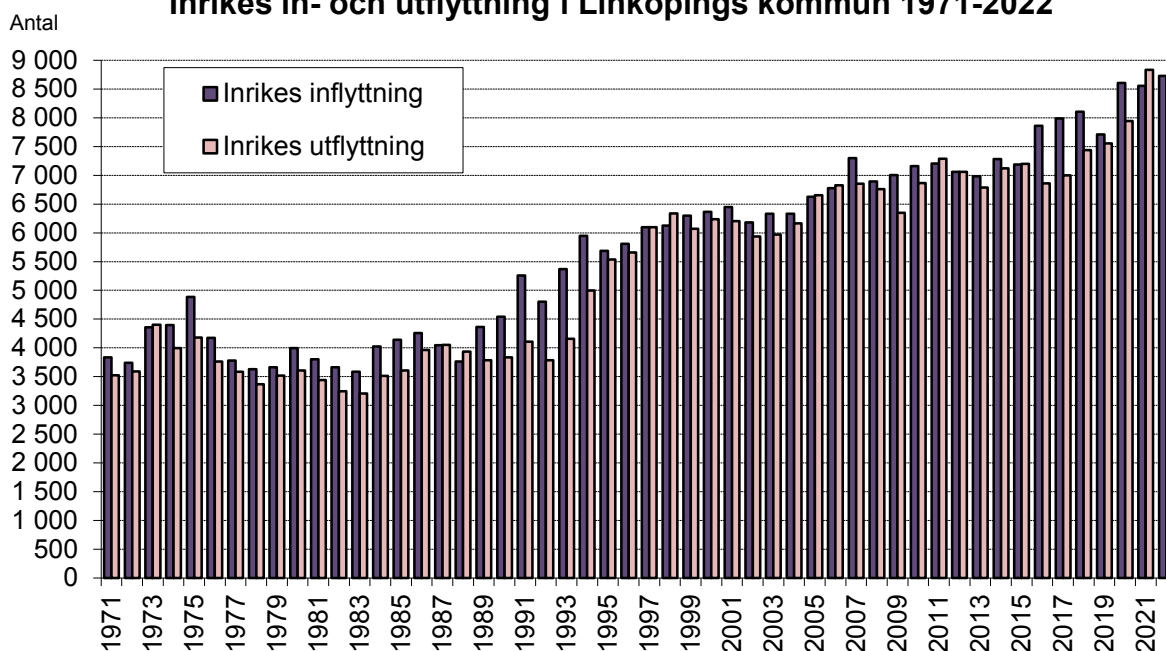
Kommun	Folk-mängd	Folk-ökning ¹	Därav						
			födda	döda	födelse-netto	inflytt-ning	utflytt-ning	flyttning-netto	övrig just
Stockholm	984 748	5 978	11 649	6 196	5 453	72 183	72 562	-379	904
Göteborg	596 841	9 292	6 922	4 241	2 681	39 759	33 647	6 112	499
Malmö	357 377	5 628	4 595	2 595	2 000	23 915	20 873	3 042	586
Uppsala	242 140	4 544	2 485	1 617	868	17 458	13 917	3 541	135
Linköping	166 673	1 146	1 611	1 248	363	10 177	9 478	699	84
Västerås	158 653	1 815	1 716	1 404	312	8 302	6 886	1 416	87
Örebro	158 057	1 070	1 608	1 288	320	9 011	8 311	700	50
Helsingborg	150 975	866	1 570	1 347	223	9 490	9 034	456	187
Norrköping	145 120	662	1 505	1 349	156	6 630	6 154	476	30
Jönköping	145 114	1 535	1 526	1 152	374	7 772	6 677	1 095	66
Umeå	132 235	1 238	1 320	977	343	7 445	6 593	852	43
Lund	128 384	1 008	974	892	82	11 632	10 793	839	87
Huddinge	114 504	553	1 143	644	499	12 054	12 118	-64	118
Borås	114 445	354	1 131	1 063	68	5 902	5 703	199	87
Nacka	109 486	1 252	1 108	692	416	9 615	8 862	753	83
Riket	10 521 556	69 230	104 734	94 737	9 997	102 436	50 592	51 844	7 389

1) I folkökning ingår övriga justeringar = rättelser av folkmängdsuppgifter

Linköping hade den 16:e högsta folkökningen i landet 2022. Störst var ökningen i Göteborg, Stockholm och Malmö. Västerås passerade under året Örebro och är numera åter landets sjätte största kommun.

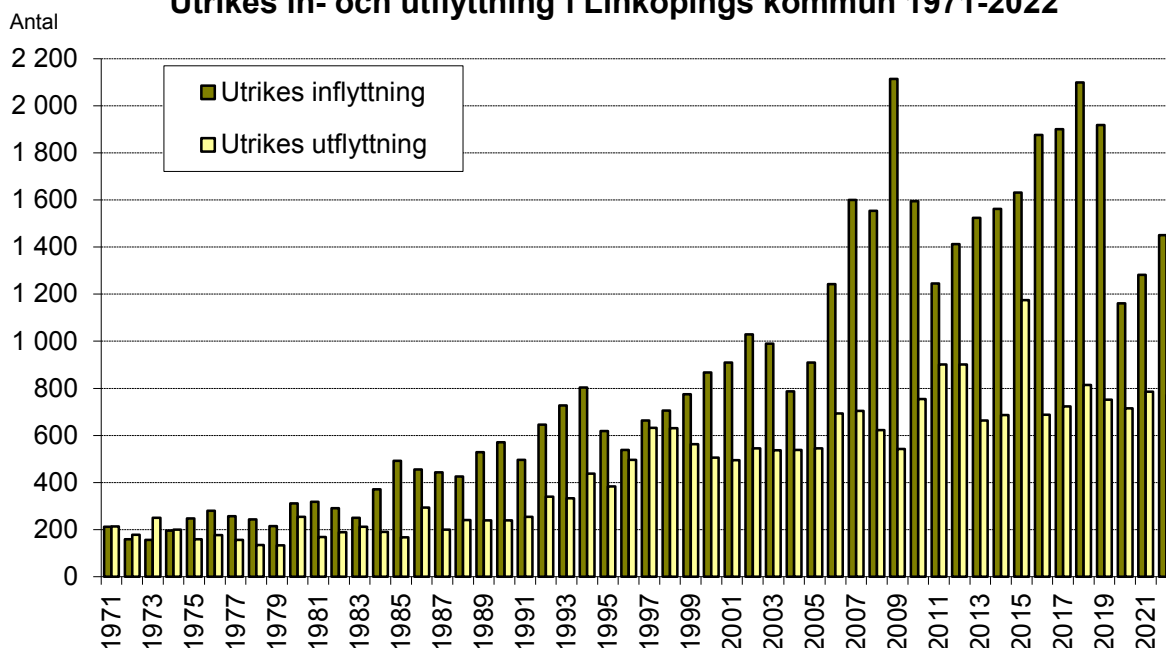
Se även **Statistikdatabasen för Linköpings kommun**;
<http://statistik.linkoping.se>

Inrikes in- och utflyttning i Linköpings kommun 1971-2022



Drygt 8 700 personer flyttade till Linköping från andra kommuner i Sverige under 2022. Det är den högsta inrikes inflyttningen till kommunen som någonsin har uppmätts. Inflyttningen från andra kommuner i Östergötlands län uppgick till 2 356 personer och inflyttningen från kommuner i andra län till 6 371 personer, dvs. summerat 8 727 personer. 8 707 personer flyttade från Linköping till en annan kommun i Sverige. Flyttningsnettot i förhållande till övriga Östergötlands län uppgick till minus 235 personer, vilket är det näst högsta som har uppmätts, och flyttningsnettot till kommuner i andra län till plus 255 personer.

Utrikes in- och utflyttning i Linköpings kommun 1971-2022



Under 2022 flyttade 1 450 personer till Linköping från andra länder, vilket var 168 personer fler än 2021. Utflyttningen till andra länder uppgick till 771 personer, vilket var 15 färre än 2021. Flyttningsnettot mot andra länder uppgick till 679 personer år 2022, vilket var 183 fler än året före. Rekordåret 2009 uppgick nettot till 1 572 personer. Fyra år i rad mellan 1971 och 1974 hade Linköping ett negativt flyttningsnetto mot andra länder, sedan 1975 har det utrikes flyttningsnettot genomgående varit positivt.