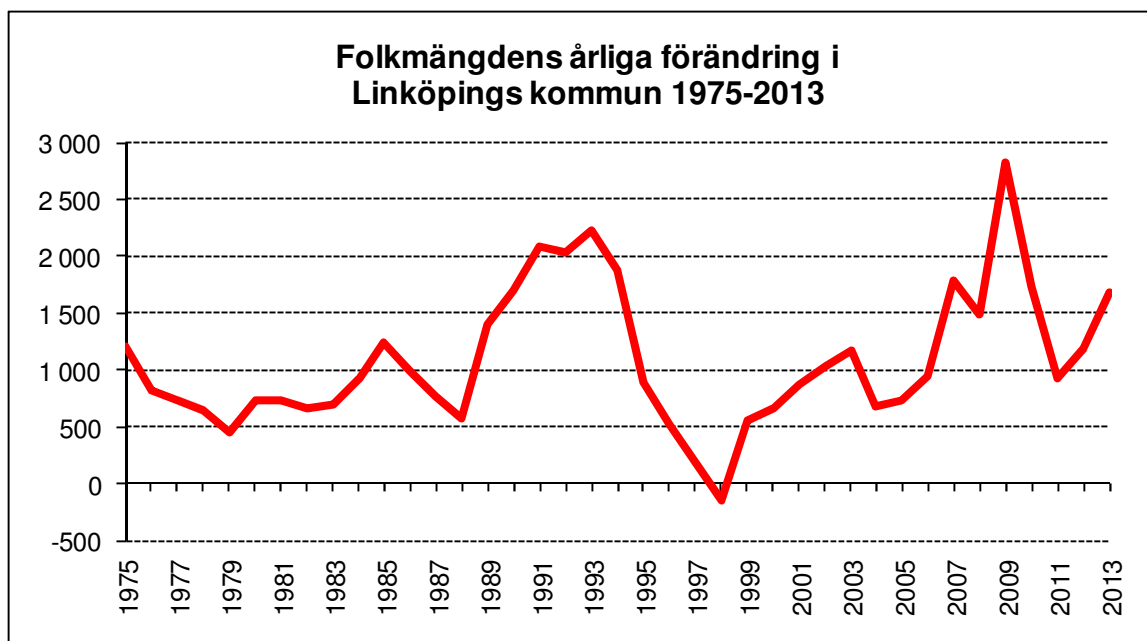


Folkmängden ökade med 1 681 personer i Linköping 2013

- Folkmängden i Linköpings kommun ökade med 1 681 personer 2013, det är en betydligt större ökning än både 2011 och 2012.
- Vid årsskiftet bodde 150 202 personer i kommunen, gränsen 150 000 invånare passerades fredagen den 11 oktober 2013 (vecka 41).
- Antalet födda barn uppgick till 1 848, vilket var 39 färre än föregående års rekordnotering.
- Födelsenettet uppgick till 614 personer i kommunen.
- Flyttnettet blev 1 052 personer, vilket är ungefär dubbelt så stort som förra året.
- Länets folkmängd ökade med 4 064 personer, vilket är 1 355 personer fler än 2012. Linköpings andel av ökningen var 41 procent.



Folkmängden ökade med 1 681 personer i Linköpings kommun under 2013, vilket var 494 personer fler än 2012. Storleken på ökningen var den fjärde högsta sedan sekelskiftet. Endast 2009, 2007 och 2010 har folkmängden ökat mer under ett år på 2000-talet.



Folkmängd 31 december 2013 och folkmängdens förändringar i kommunerna i Östergötlands län

Kommun	Folk- mängd	Folk- ökning ¹	Därav						
			födda	döda	födelse- netto	inflytt- ning	utflytt- ning	flyttnings- netto	Övrig just
Boxholm	5 278	72	60	59	1	341	270	71	0
Finspång	20 903	112	210	285	-75	1120	932	188	-1
Kinda	9 802	58	81	119	-38	543	451	92	4
Linköping	150 202	1 681	1 848	1 234	614	8 504	7 452	1 052	15
Mjölby	26 313	118	278	261	17	1 296	1 194	102	-1
Motala	42 187	320	408	454	-46	1 917	1 555	362	4
Norrköping	133 749	1 625	1 729	1 318	411	6 236	5 049	1 187	27
Söderköping	14 195	52	153	149	4	779	731	48	0
Vadstena	7 383	45	55	81	-26	425	354	71	0
Valdemarsvik	7 585	-12	47	91	-44	544	517	27	5
Ydre	3 617	5	37	49	-12	209	192	17	0
Åtvidaberg	11 460	14	99	132	-33	556	509	47	0
Ödeshög	5174	-26	45	61	-16	274	284	-10	0
Östergötland	437 848	4 064	5 050	4 293	757	14 780	12 889	3 254	53

1) I folkökning ingår övriga justeringar = rättelser av folkmängdsuppgifter

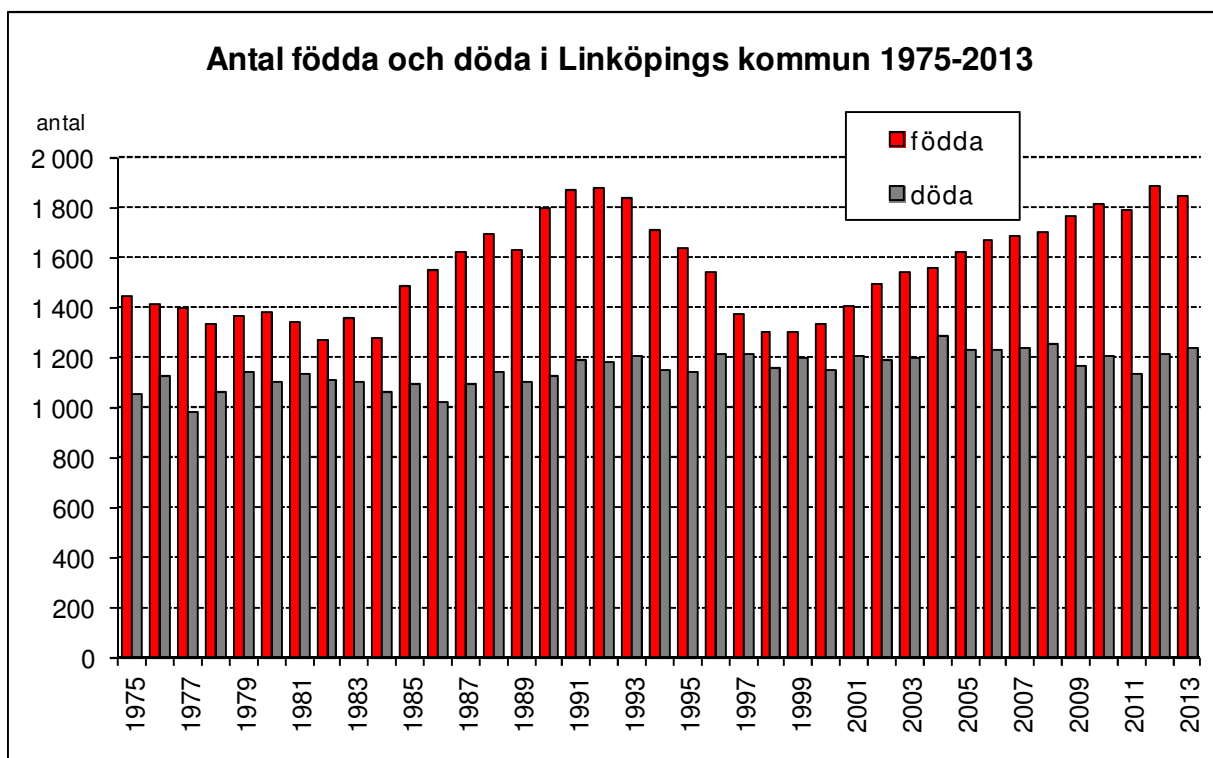
Folkmängden ökade med 4 064 personer i Östergötlands län under 2013. Det var 1 355 personer fler än 2012 och den största ökningen av länets befolkning under ett enskilt år sedan 1994. Folkmängden ökade mest i länets två största kommuner. Till sist blev ökningen 1 681 personer i Linköping och 1 625 personer i Norrköping. En skillnad på 56 personer till Linköpings fördel.

I länet blev flyttningsnettot 3 254 personer varav invandringsnettot svarade för 2 686 personer, vilket innebär att länet hade en positiv nettoflyttning mot andra län i riket på 568 personer. 2012 blev flyttningsnettot 1 891 personer varav invandringsnettot svarade för 1 643 personer, medan flyttningsnettot mot andra län då uppgick till 248 personer.

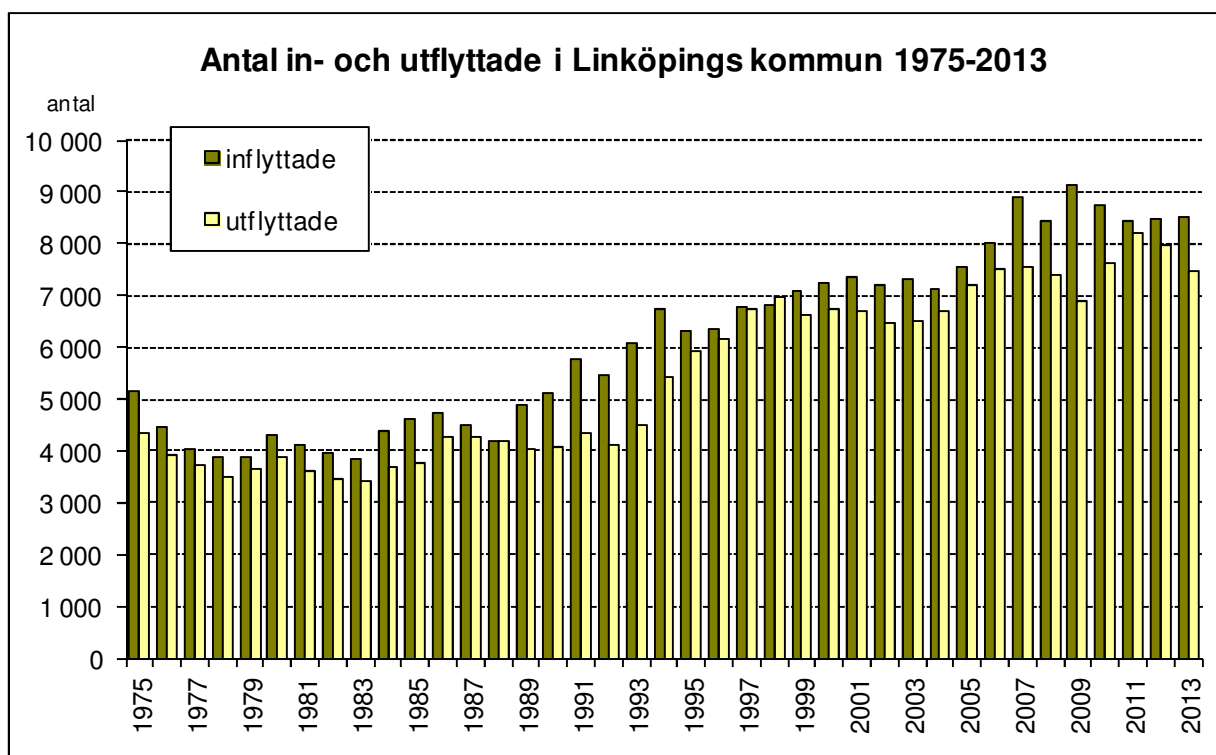
Födelsenettot blev 757 personer vilket var en minskning med 43 personer jämfört med 2012.

Antalet födda blev 5 050 jämfört med 5 085 år 2012. Antalet döda ökade svagt från 4 285 till 4 293 personer 2013.

Folkmängden ökade i elva av länets 13 kommuner och födelsenettot blev positivt i fem av länets kommuner. Inflyttningsöverskott uppkom i tolv av kommunerna.



Födelseöverskottet har ökat under de senaste åren. Under 2013 minskade födelseöverskottet något till 614 personer men det är ändå den tredje högsta nivån sedan 1993. 1 848 barn föddes under året i Linköping, vilket var 39 barn färre än närmast föregående år. Ett betydande födelseöverskott är kännetecknande för Linköpings kommun. Att kunna generera stora födelseöverskott är viktigt för befolkningstillväxten både på kort och lång sikt. Antalet döda personer uppgick till 1 234 personer år 2013, vilket var 23 fler än året före.



Linköpings kommun har under de senaste decennierna levererat positiva flyttningsnetton alla år utom 1998, en effekt av Garnisonens nedläggning. Flyttningsnettots storlek är det som under flertalet år betytt mest för befolkningsutvecklingen i Linköpings kommun. Inflyttningen blev 8 504 personer och utflyttningen 7 452 personer år 2013. Jämfört med närmast föregående år innebar det framförallt att utflyttningen minskade, totalt blev flyttnettot 1 052 personer, vilket kan jämföras med 511 personer år 2012 och 259 personer år 2011.

Folkmängd 31 december 2013 och folkmängdens förändringar i riket och länen

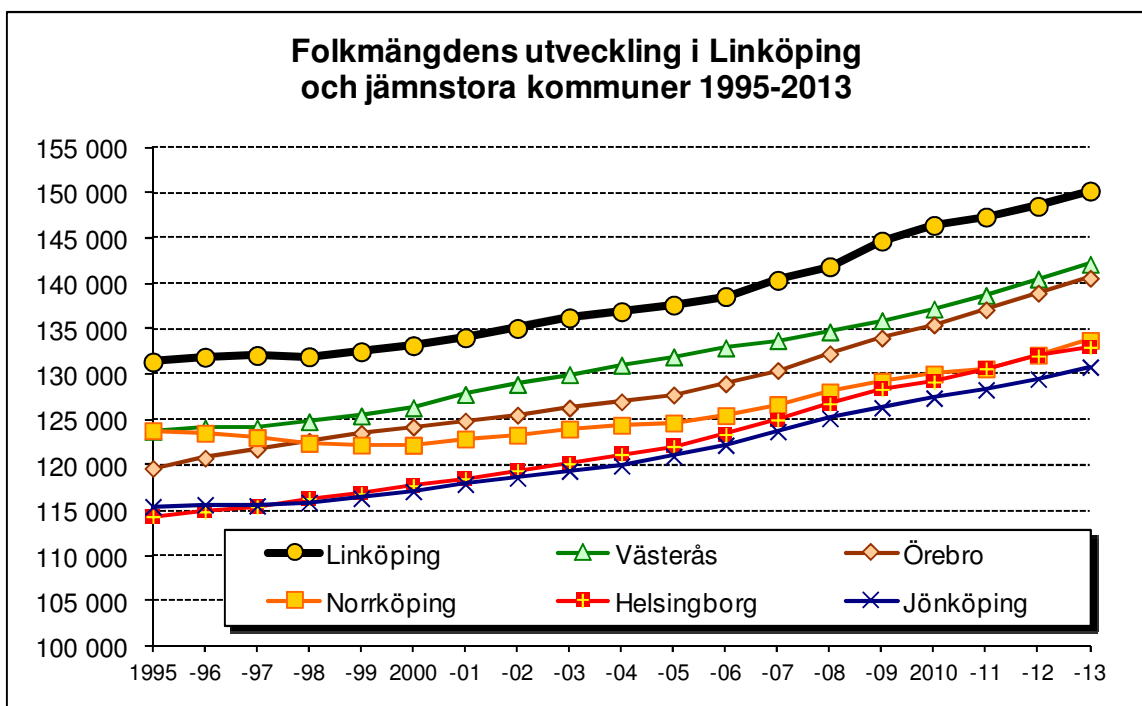
Län	Folk- mängd	Folk- ökning ¹	Därav						
			födda	döda	födelse- netto	inflytt- ning	utflytt- ning	flytt- nings- netto	Övr just
Stockholm	2 163 042	36 036	29 613	15 215	14 398	72 678	51 231	21 447	191
Uppsala	345 481	3 504	3 931	2 732	1 199	16 191	13 924	2 267	38
Södermanland	277 569	2 846	3 024	2 838	186	12 030	9 446	2 584	76
Östergötland	437 848	4 064	5 050	4 293	757	15 648	12 394	3 254	53
Jönköping	341 235	2 119	3 907	3 345	562	11 611	10 108	1 503	54
Kronoberg	187 156	1 269	2 141	1 889	252	8 354	7 352	1 002	15
Kalmar	233 874	326	2 329	2 701	-372	8 404	7 714	690	8
Gotland	57 161	-80	525	660	-135	2 212	2 158	54	1
Blekinge	152 757	442	1 525	1 669	-144	5 747	5 173	574	12
Skåne	1 274 069	10 981	15 654	12 131	3 523	36 393	28 933	7 460	-2
Halland	306 840	2 724	3 278	2 845	433	11 646	9 347	2 299	-8
Västra Götaland	1 615 084	14 637	19 299	15 032	4 267	44 965	34 700	10 265	105
Värmland	273 815	735	2 679	3 203	-524	8 520	7 263	1 257	2
Örebro	285 395	2 282	3 249	3 093	156	10 583	8 457	2 126	0
Västmanland	259 054	2 830	2 865	2 507	358	10 531	8 108	2 423	49
Dalarna	277 349	794	2 715	3 146	-431	9 311	8 106	1 205	20
Gävleborg	277 970	1 333	2 784	3 199	-415	9 574	7 831	1 743	5
Västernorrland	242 156	175	2 379	2 903	-524	7 432	6 737	695	4
Jämtland	126 461	260	1 266	1 514	-248	5 157	4 651	506	2
Västerbotten	261 112	895	2 918	2 726	192	8 794	8 113	681	22
Norrbottnen	249 436	799	2 462	2 761	-299	7 861	6 766	1 095	3
Riket totalt	9 644 864	88 971	113 593	90 402	23 191	115 845	50 715	65 130	650

1) I folkökning ingår övriga justeringar = rättelser av folkmängdsuppgifter

I landet som helhet ökade folkmängden med 88 971 personer vilket var en uppgång med 15 933 personer jämfört med 2012 och den största folkökningen i riket sedan 1946. Utvandringen från Sverige uppgick till 50 715, vilket är ungefär lika många som den stora Amerikautvandringens toppår 1887. Trots det förklarar flyttningsnettot nästan tre fjärdedelar av befolkningstillväxten. Antalet födda barn var återigen över 110 000, men nådde inte upp till 2010 års höga nivå, utan stannade på 2 048 färre födda barn än för tre år sedan. Efter förra årets tillfälliga ökning för dödstaten minskade antalet döda på nytt något under 2013. Antalet döda är mer än 3 000 färre än för tiotalet år sedan.

Stockholms län svarade ensamt för 40,5 procent av landets befolkningstillväxt under 2013. Det var dock en minskning med ungefär åtta procentenheter jämfört med 2012. Stockholms läns folkmängd utgör 22,4 procent av landets totala folkmängd, vilket ger en tydlig bild av hur stark utvecklingen är i den regionen. Av de tre storstadsläna var det Stockholms län som uppvisade både den relativt och den absolut största folkökningen 2013. Under 2013 svarade de tre storstadsläna för 69,3 procent av landets befolkningstillväxt med 52,4 procent av landets folkmängd.

Av de 21 läna var det endast Gotland som hade folkminskning under 2013. Nio av läna uppvisade negativa födelsenetton.



Alltsedan Linköpings kommun blev landets femte största kommun 1989 har ingen annan kommun på allvar kunnat utmana kommunen om den positionen. Skillnaden mot kommunerna som befolkningsmässigt ligger bakom har successivt ökat under de 25 år som har gått sedan dess. Även om gapet minskade något under 2011 och 2012 är det fortfarande en skillnad på drygt 8 000 personer ned till Västerås som följer närmast efter Linköping, och avståndet 2013 är större än vad det var 2008.

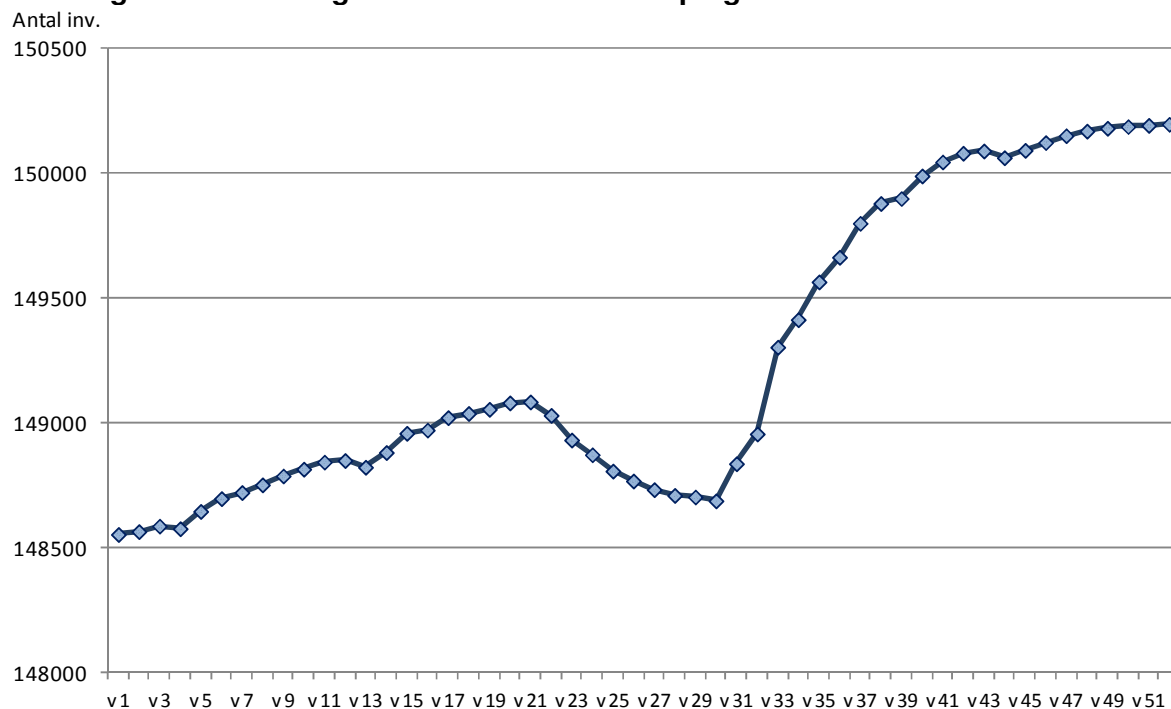
Folkmängd 31 december 2013 och folkmängdens förändringar i landets 15 största kommuner

Kommun	Folkmängd	Folkökning ¹	Därför						övrig just
			födda	döda	födelse-netto	inflyttning	utflyttning	flyttnings-netto	
Stockholm	897 700	16 465	14 191	6 572	7 619	66 715	57 951	8 764	82
Göteborg	533 271	7 182	7 628	4 499	3 129	33 126	29 130	3 996	57
Malmö	312 994	5 236	5 164	2 677	2 487	20 809	18 050	2 759	-10
Uppsala	205 199	2 574	2 516	1 446	1 070	12 488	11 019	1 469	35
Linköping	150 202	1 681	1 848	1 234	614	8 504	7 452	1 052	15
Västerås	142 131	1 632	1 636	1 191	445	6 716	5 550	1 166	21
Örebro	140 599	1 647	1 820	1 300	520	7 413	6 286	1 127	0
Norrköping	133 749	1 625	1 729	1 318	411	6 236	5 049	1 187	27
Helsingborg	132 989	978	1 637	1 309	328	7 437	6 780	657	-7
Jönköping	130 798	1 320	1 625	1 161	464	6 334	5 485	849	7
Umeå	118 349	1 055	1 493	828	665	6 562	6 184	378	12
Lund	114 291	1 341	1 227	786	441	10 059	9 163	896	4
Borås	105 995	1 128	1 291	973	318	5 157	4 347	810	0
Huddinge	102 557	1 547	1 368	583	785	9 600	8 847	753	9
Eskilstuna	99 729	964	1 210	965	245	4 558	3 871	687	32
Riket	9 644 864	88 971	113 593	90 402	23 191	115 845	50 715	65 130	650

1) I folkökning ingår övriga justeringar = rättelser av folkmängdsuppgifter

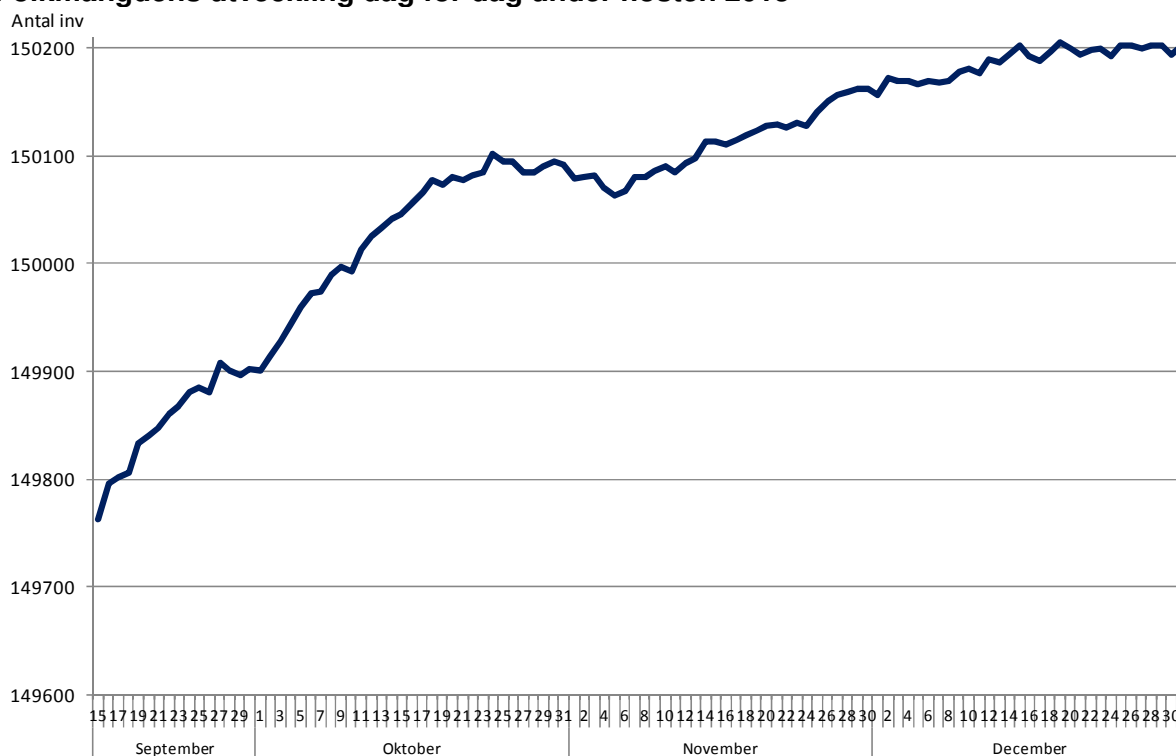
Se även Statistikdatabasen för Linköpings kommun;
<http://statistik.linkoping.se>

Folkmängdens utveckling vecka för vecka i Linköpings kommun 2013



Folkmängden ökade i kommunen under 40 av årets 52 veckor. Den snabbaste ökningen visas för vecka 33 (12-18 augusti) då folkmängden ökade med 336 personer. Mellan veckorna 22 och 30 minskade kommunens folkmängd under nio veckor i rad. Säsongsvariationen som visas är normal för en studentstad.

Folkmängdens utveckling dag för dag under hösten 2013



När de slutgiltiga befolkningssiffrorna för 2013 nu kan fastställas visar det sig att Linköpings kommun nådde 150 000 invånare fredagen den 11 oktober 2013, en dag då folkmängden ökade med 21 personer. Det är två dagar tidigare än enligt de preliminära uppgifter som kunde presenteras i slutet av oktober 2013. Enligt befolkningsstatistiken flyttade 34 personer till Linköping den 11 oktober, 20 personer flyttade från kommunen den aktuella dagen medan åtta barn föddes och en person avled. Inte under någon annan enskild dag under årets tre sista månader oktober, november och december ökade kommunens folkmängd lika mycket som just den 11 oktober. Folkmängden ökade med 194 personer under oktober månad. I november ökade folkmängden med 62 personer och i december med 40 personer. Under den andra halvan av december har dock folkmängden minskat något och den högsta noteringen avseende folkmängden 2013 noterades torsdagen den 19 december med 150 205 personer.