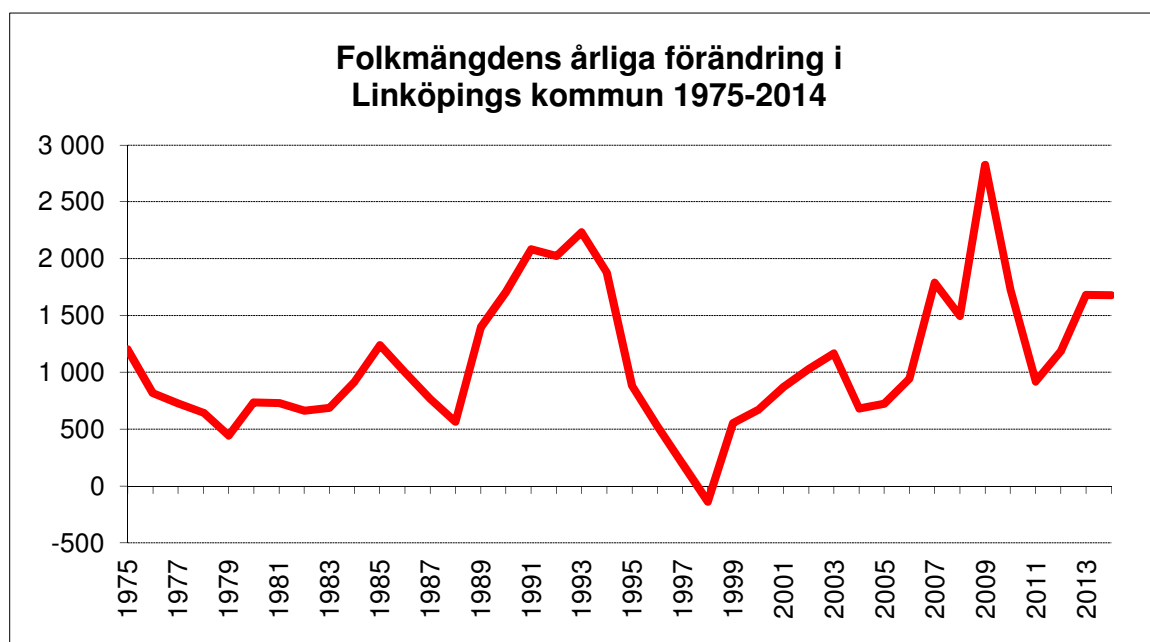


Folkmängden ökade med 1 679 personer i Linköping 2014

- Folkmängden i Linköpings kommun ökade med 1 679 personer 2014, ungefär lika mycket som året före.
- Vid årsskiftet bodde 151 881 personer i kommunen.
- Antalet födda barn uppgick till 1 862, vilket var 14 fler än förra året.
- Födelsenettet uppgick till 639 personer i kommunen.
- Flyttnettot blev 1 032 personer, vilket var 20 personer färre än förra året.
- Länets folkmängd ökade med 4 257 personer, vilket är 193 personer fler än 2013. Linköpings andel av ökningen var 39 procent.



Folkmängden ökade med 1 679 personer i Linköpings kommun under 2014, vilket var två personer färre än 2013. Storleken på ökningen var den femte högsta sedan sekelskiftet. Endast 2009, 2007, 2010 och 2013 har folkmängden ökat mer under ett år på 2000-talet.



Folkmängd 31 december 2014 och folkmängdens förändringar i kommunerna i Östergötlands län

Kommun	Folk- mängd	Folk- ökning ¹	Därav						
			födda	döda	födelse- netto	inflytt- ning	utflytt- ning	flyttnings- netto	Övrig just
Boxholm	5 322	44	75	57	18	309	282	27	-1
Finspång	21 150	247	228	233	-5	1 368	1 116	252	0
Kinda	9 795	-7	97	100	-3	403	405	-2	-2
Linköping	151 881	1 679	1 862	1 223	639	8 842	7 810	1 032	8
Mjölby	26 428	115	283	257	26	1 387	1 299	88	1
Motala	42 556	369	435	442	-7	1 971	1 596	375	1
Norrköping	135 283	1 534	1 636	1 238	398	6 424	5 288	1 136	0
Söderköping	14 268	73	152	144	8	757	692	65	0
Vadstena	7 393	10	66	97	-31	434	394	40	1
Valdemarsvik	7 657	72	61	92	-31	586	483	103	0
Ydre	3 660	43	41	38	3	210	171	39	1
Åtvidaberg	11 472	12	98	152	-54	661	597	64	2
Ödeshög	5 240	66	49	61	-12	350	272	78	0
Östergötland	442 105	4 257	5 083	4 134	949	16 263	12 966	3 297	11

1) I folkökning ingår övriga justeringar = rättelser av folkmängdsuppgifter

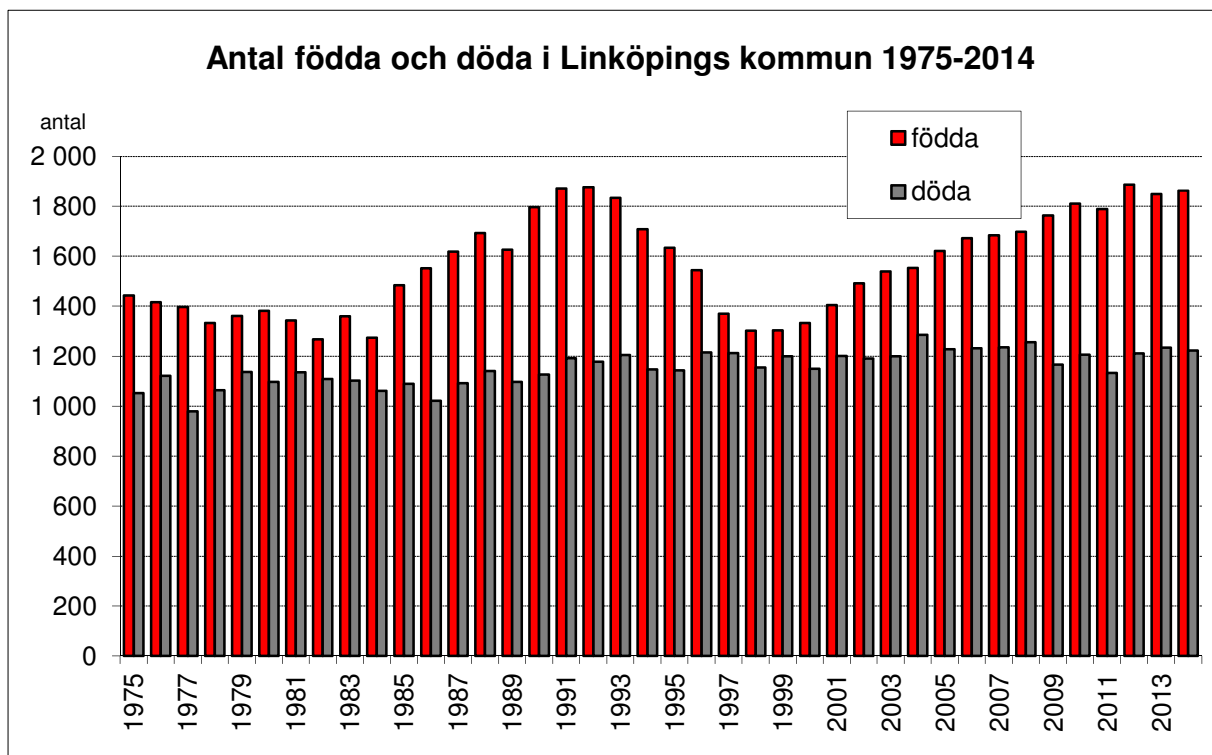
Folkmängden ökade med 4 257 personer i Östergötlands län under 2014. Det var 193 personer fler än 2013 och den största ökningen av länets befolkning under ett enskilt år sedan 1994. Folkmängden ökade mest i länets två största kommuner. Ökningen uppgick till 1 679 personer i Linköping och till 1 534 personer i Norrköping.

I länet blev flyttningsnettot 3 297 personer varav invandringsnettot svarade för 2 968 personer, vilket innebär att länet hade en positiv nettoflyttning mot andra län i riket på 329 personer. 2013 blev flyttningsnettot 3 254 personer varav invandringsnettot svarade för 2 686 personer, medan flyttningsnettot mot andra län då uppgick till 568 personer.

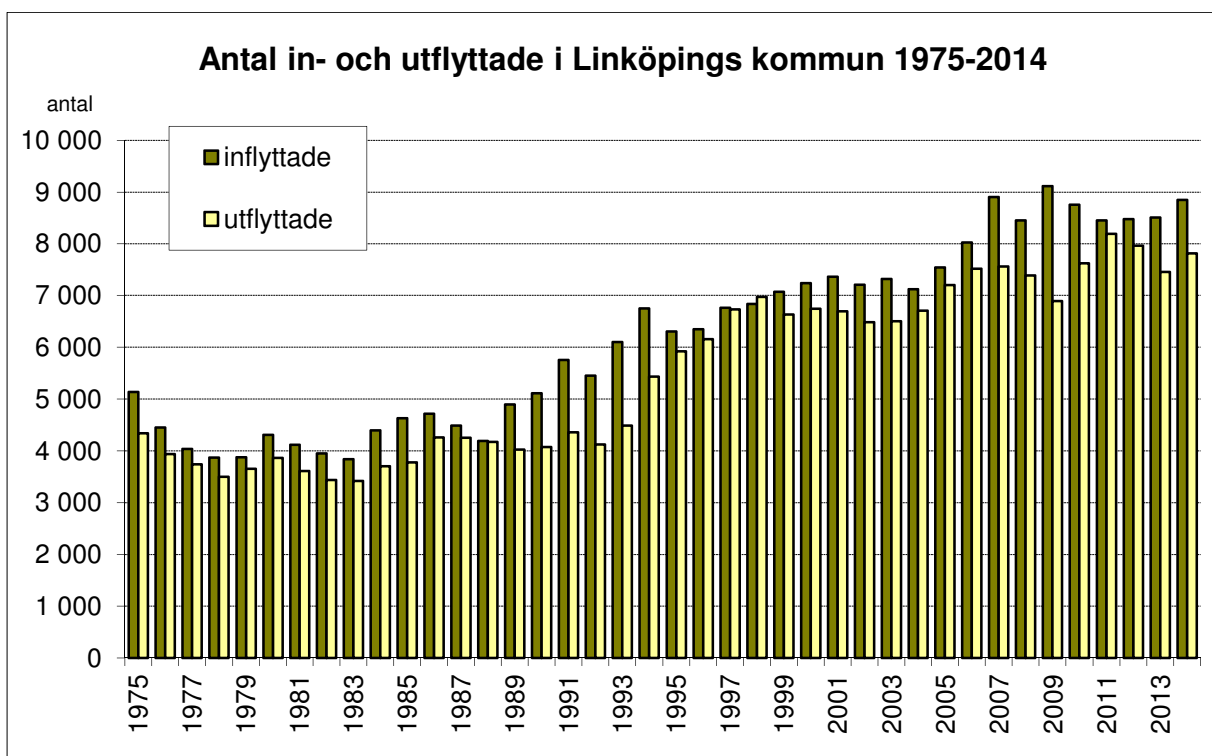
Födelsenettot blev 949 personer vilket var en ökning med 192 personer jämfört med 2013.

Antalet födda barn blev 5 083 jämfört med 5 050 år 2013. Antalet döda minskade från 4 293 till 4 134 personer 2014.

Folkmängden ökade i tolv av länets 13 kommuner och födelsenettot blev positivt i sex av länets kommuner. Inflyttningsöverskott uppkom i tolv av kommunerna. Endast Kinda kommun avviker från de övriga med en liten minskning av sin folkmängd.



Födelseöverskottet har ökat under de senaste åren. Under 2014 ökade födelseöverskottet till 639 personer. Det är det tredje högsta överskottet sedan 1992. 1 862 barn föddes under året i Linköping, vilket var 14 barn fler än närmast föregående år. Ett betydande födelseöverskott är kännetecknande för Linköpings kommun. Att kunna generera stora födelseöverskott är viktigt för befolkningstillväxten både på kort och lång sikt. Antalet döda personer uppgick till 1 223 personer år 2014, vilket var 11 färre än året före.



Linköpings kommun har under de senaste decennierna levererat positiva flyttningsnetton alla år utom 1998, en effekt av Garnisonens nedläggning. Flyttningsnettots storlek är det som under flertalet år betytt mest för befolkningsutvecklingen i Linköpings kommun. Inflyttningen blev 8 842 personer och utflyttningen 7 810 personer år 2014. Det innebär att både in- och utflyttningen ökade i kommunen 2014 jämfört med 2013. Totalt blev flyttningsnettot 1 032 personer, vilket kan jämföras med 1 052 personer år 2013 och 511 personer år 2012.

Folkmängd 31 december 2014 och folkmängdens förändringar i riket och länen

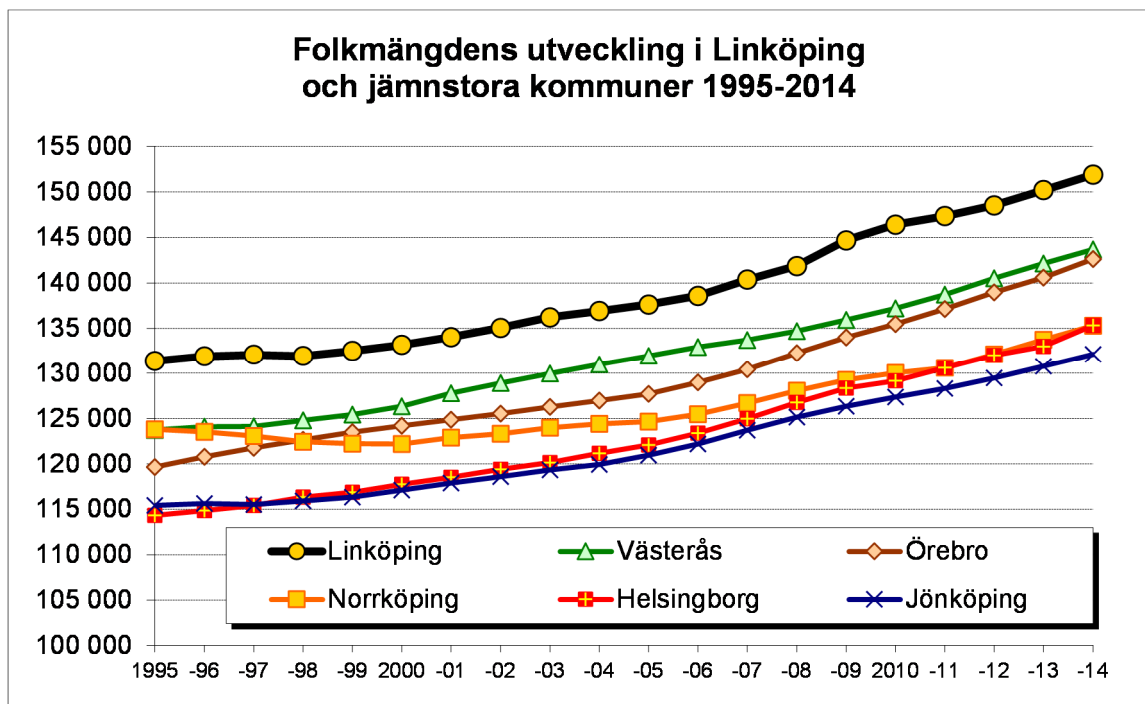
Län	Folk- mängd	Folk- ökning ¹	Därav							Övr just
			födda	döda	födelse- netto	inflytt- ning	utflytt- ning	flytt- nings- netto		
Stockholm	2 198 044	35 002	29 496	15 630	13 866	75 095	54 252	20 843	293	
Uppsala	348 942	3 461	3 997	2 711	1 286	17 073	14 915	2 158	17	
Södermanland	280 666	3 097	3 151	2 769	382	12 658	9 962	2 696	19	
Östergötland	442 105	4 257	5 083	4 134	949	16 263	12 966	3 297	11	
Jönköping	344 262	3 027	4 047	3 352	695	12 648	10 330	2 318	14	
Kronoberg	189 128	1 972	2 160	1 744	416	9 056	7 525	1 531	25	
Kalmar	235 598	1 724	2 372	2 651	-279	9 798	7 824	1 974	29	
Gotland	57 255	94	529	554	-25	2 284	2 166	118	1	
Blekinge	154 157	1 400	1 614	1 661	-47	6 638	5 203	1 435	12	
Skåne	1 288 908	14 839	15 750	11 753	3 997	39 935	29 166	10 769	73	
Halland	310 665	3 825	3 367	2 887	480	13 078	9 739	3 339	6	
Västra Götaland	1 632 012	16 928	19 536	14 673	4 863	47 812	35 841	11 971	94	
Värmland	274 691	876	2 797	3 037	-240	9 306	8 205	1 101	15	
Örebro	288 150	2 755	3 323	2 818	505	11 268	9 072	2 196	54	
Västmanland	261 703	2 649	2 932	2 539	393	10 682	8 445	2 237	19	
Dalarna	278 903	1 554	2 909	3 048	-139	9 817	8 157	1 660	33	
Gävleborg	279 991	2 021	2 836	3 218	-382	10 239	7 872	2 367	36	
Västernorrland	243 061	905	2 419	2 908	-489	8 358	7 009	1 349	45	
Jämtland	126 765	304	1 323	1 495	-172	5 176	4 719	457	19	
Västerbotten	262 362	1 250	2 770	2 577	193	9 343	8 290	1 053	4	
Norrbottnen	249 987	551	2 496	2 817	-321	7 864	7 004	860	12	
Riket totalt	9 747 355	102 491	114 907	88 976	25 931	126 966	51 237	75 729	831	

1) I folkökning ingår övriga justeringar = rättelser av folkmängdsuppgifter

I landet som helhet ökade folkmängden med 102 491 personer vilket var en uppgång med 13 520 personer jämfört med 2013 och den största folkökningen i riket som någon har uppmätt. Invandringen var rekordstor och uppgick till 126 966 personer. Utvandringen från Sverige uppgick till 51 237. Flyttningsnettot förklarar nästan tre fjärdedelar av befolkningstillväxten. Antalet födda barn var återigen över 110 000, men nådde inte upp till 2010 års höga nivå, utan stannade på 734 färre födda barn än för fyra år sedan. Antalet döda fortsatte att minska. Antalet döda är ungefär 6 000 färre än för 15 år sedan.

Stockholms län svarade ensamt för 34,2 procent av landets befolkningstillväxt under 2014. Det var dock en minskning med ungefär sex procentenheter jämfört med 2013. Stockholms läns folkmängd utgör 22,6 procent av landets totala folkmängd, vilket ger en tydlig bild av hur stark utvecklingen är i den regionen. Av de tre storstadslänen var det Stockholms län som uppvisade både den relativt och den absolut största folkökningen 2014. Under 2014 svarade de tre storstadslänen för 65,2 procent av landets befolkningstillväxt med 52,5 procent av landets folkmängd.

Befolkningen ökade i samtliga län under 2014. Nio av länen uppvisade negativa födelsenetton.



Alltsedan Linköpings kommun blev landets femte största kommun 1989 har ingen annan kommun på allvar kunnat utmana kommunen om den positionen. Skillnaden mot kommunerna som befolkningsmässigt ligger närmast bakom har successivt ökat under de 25 år som har gått sedan dess. Avståndet ned till Västerås på sjätte plats är nästan 8 200 personer. Under det sista kvartalet 2014 passerades Norrköping av Helsingborg, som numera är Sveriges åttonde största kommun.

Folkmängd 31 december 2014 och folkmängdens förändringar i landets 15 största kommuner

Kommun	Folk- mängd	Folk- ökning ¹	Därav						övrig just
			födda	döda	födelse- netto	inflytt- ning	utflytt- ning	flytt- netto	
Stockholm	911 989	14 289	14 145	6 664	7 481	68 365	61 721	6 644	164
Göteborg	541 145	7 874	7 637	4 210	3 427	34 757	30 351	4 406	41
Malmö	318 107	5 113	5 252	2 697	2 555	21 460	18 919	2 541	17
Uppsala	207 362	2 163	2 518	1 378	1 140	13 117	12 113	1 004	19
Linköping	151 881	1 679	1 862	1 223	639	8 842	7 810	1 032	8
Västerås	143 702	1 571	1 737	1 206	531	6 668	5 638	1 030	10
Örebro	142 618	2 019	1 903	1 153	750	7 872	6 615	1 257	12
Helsingborg	135 344	2 355	1 654	1 233	421	8 770	6 847	1 923	11
Norrköping	135 283	1 534	1 636	1 238	398	6 424	5 288	1 136	0
Jönköping	132 140	1 342	1 677	1 169	508	6 614	5 782	832	2
Umeå	119 613	1 264	1 422	834	588	6 851	6 173	678	-2
Lund	115 968	1 677	1 215	739	476	10 739	9 552	1 187	14
Borås	107 022	1 027	1 321	1 018	303	5 153	4 434	719	5
Huddinge	104 185	1 628	1 314	578	736	10 190	9 316	874	18
Eskestuna	100 923	1 194	1 257	966	291	4 920	4 018	902	1
Riket	9 747 355	102 491	114 907	88 976	25 931	126 966	51 237	75 729	831

1) I folkökning ingår övriga justeringar = rättelser av folkmängdsuppgifter

Se även Statistikdatabasen för Linköpings kommun;
<http://statistik.linkoping.se>