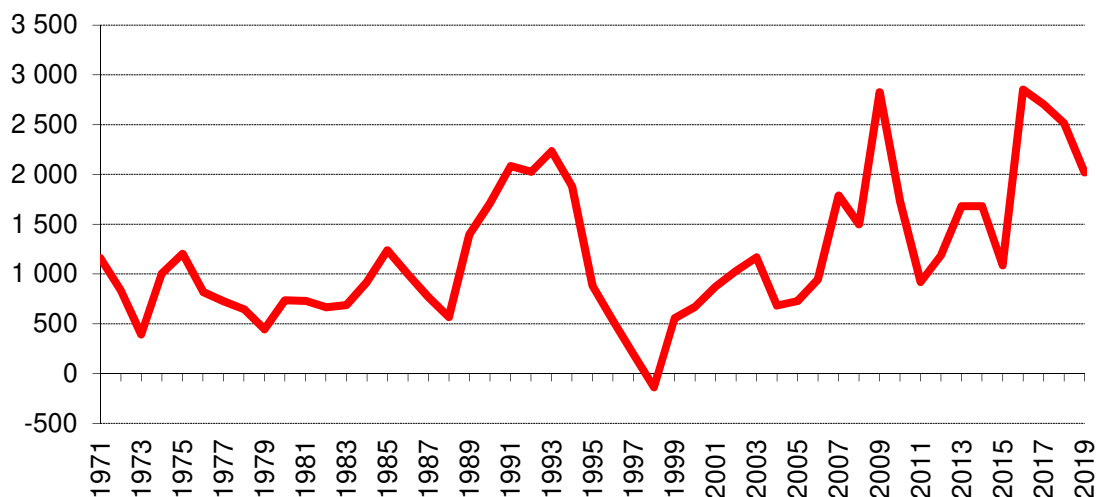


Linköping ökade med 2 017 invånare 2019

- Folkmängden i Linköpings kommun ökade med 2 017 personer 2019. Det är en fortsatt hög ökningstakt, även om ökningen var 497 personer färre än 2018.
- Vid årsskiftet bodde 163 051 personer i kommunen.
- Antalet födda barn uppgick till 1 858, vilket var 71 fler än förra året.
- Födelsenettet uppgick till 683 personer i kommunen.
- Flyttnettot blev 1 322 personer, vilket var 635 personer färre än förra året.
- Totalt flyttade 9 628 personer till kommunen, varav 1 918 från ett annat land.
- Länetts folkmängd ökade med 3 912 personer, vilket var 175 personer färre än 2018. Linköpings andel av ökningen var 52 procent.

Folkmängdens årliga förändring i Linköpings kommun 1971-2019



Folkmängden ökade med 2 017 personer i Linköpings kommun under 2019, vilket var 497 personer färre än 2018.



Folkmängd 31 december 2019 och folkmängdens förändringar i kommunerna i Östergötlands län

Kommun	Folk- mängd	Folk- ökning ¹	Därav						
			födda	döda	födelse- netto	inflytt- ning	utflytt- ning	flyttnings- netto	Övrig just
Boxholm	5 476	27	49	63	-14	295	254	41	0
Finspång	21 912	154	212	222	-10	1 200	1 040	160	4
Kinda	9 940	25	101	102	-1	507	483	24	2
Linköping	163 051	2 017	1 858	1 175	683	9 628	8 306	1 322	12
Mjölby	27 758	385	302	296	6	1 549	1 170	379	0
Motala	43 673	-14	438	440	-2	1 578	1 597	-19	7
Norrköping	143 171	1 495	1 618	1 200	418	6 432	5 374	1 058	19
Söderköping	14 626	8	143	150	-7	874	863	11	4
Vadstena	7 428	-86	54	110	-56	455	485	-30	0
Valdemarsvik	7 873	-83	68	111	-43	506	547	-41	1
Ydre	3 747	4	42	49	-7	208	197	11	0
Åtvidaberg	11 503	-34	89	140	-51	604	590	14	3
Ödeshög	5 337	14	61	72	-11	350	328	22	3
Östergötland	465 495	3 912	5 035	4 130	905	15 695	12 743	2 952	55

1) I folkökning ingår övriga justeringar = rättelser av folkmängdsuppgifter

Folkmängden ökade med 3 912 personer i Östergötlands län under 2019. Det var 175 personer färre än 2018. Folkmängden ökade mest i länets två största kommuner. Ökningen uppgick till 2 017 personer i Linköping och till 1 495 personer i Norrköping.

I länet blev flyttningsnettot 2 952 personer varav invandringsnettot svarade för 2 491 personer, vilket innebär att länet hade en positiv nettoflyttning mot andra län i riket på 461 personer. 2018 var länets flyttningsnetto 3 389 personer varav invandringsnettot svarade för 3 135 personer, medan flyttningsnettot mot andra län då uppgick till plus 254 personer.

Födelsenettot för länet blev 905 personer vilket var en ökning med 232 personer jämfört med 2018.

Antalet födda barn i länet blev 5 035 jämfört med 4 989 år 2018. Antalet döda i länet minskade från 4 316 till 4 130 personer 2019.

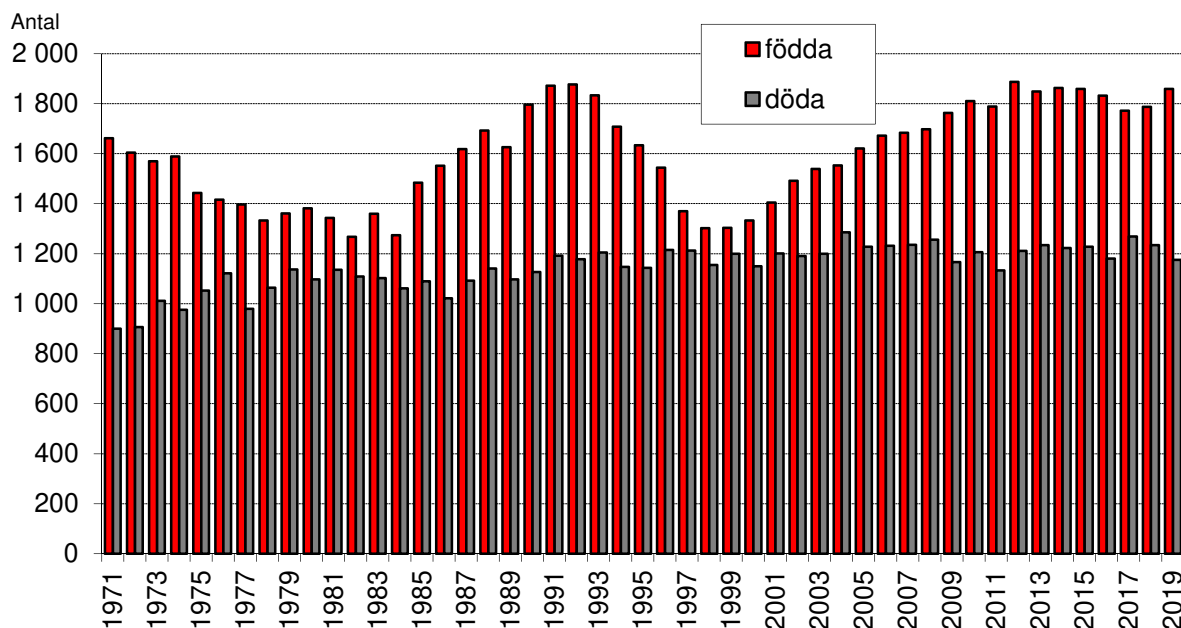
Folkmängden ökade i nio av länets tretton kommuner och födelsenettot blev positivt i tre av länets kommuner. Inflyttningsöverskott uppkom i tio kommuner.

Den relativa folkökningen i Linköping 2019 uppgick till 1,25 procent, vilket kan jämföras med 1,06 procent i Norrköping och 0,85 procent för hela länet.

Mer information om befolkningen i Linköpings kommun finns på kommunens webbplats under rubriken "Linköping i siffror":

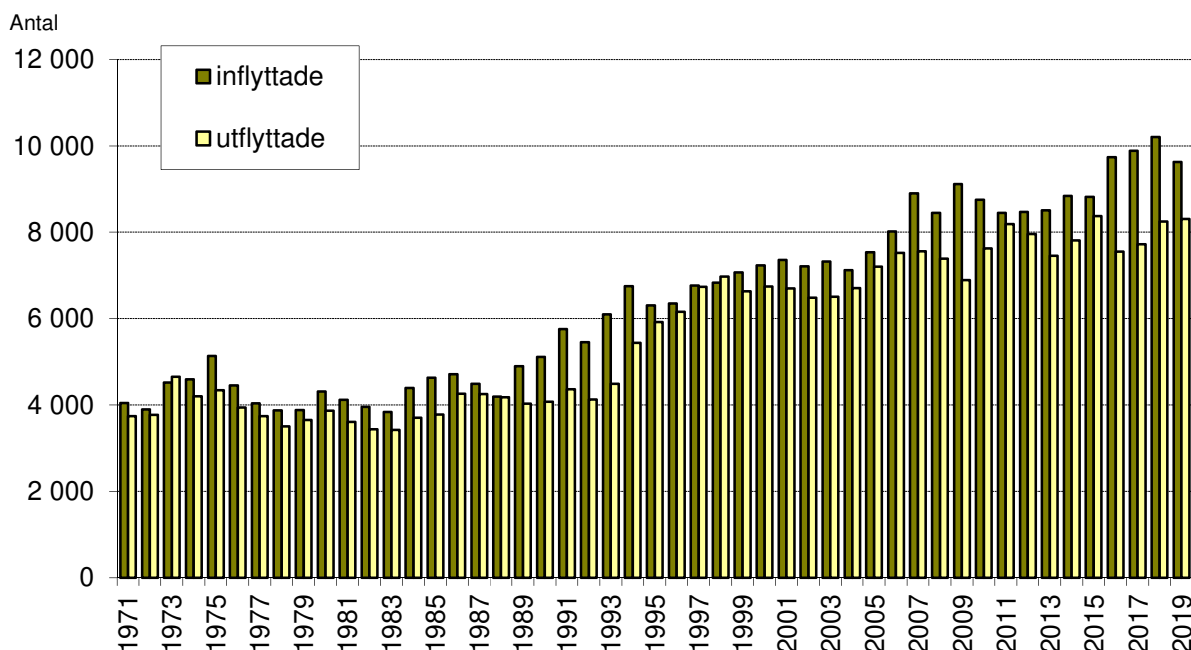
<https://www.linkoping.se/kommun-och-politik/fakta-om-linkoping/statistik/linkoping-i-siffror/befolkning/>

Antal födda och döda i Linköpings kommun 1971-2019



Födelseöverskottet har varit tämligen stabilt under de senaste åren och det ökade något under 2019. Under 2019 ökade födelseöverskottet med 130 till 683 personer. 1 858 barn föddes under året i Linköping, vilket var 71 barn fler än närmast föregående år. Ett betydande födelseöverskott är kännetecknande för Linköpings kommun. Att kunna generera stora födelseöverskott är viktigt för befolkningstillväxten både på kort och lång sikt. Antalet döda personer uppgick till 1 175 personer år 2019, vilket var 59 färre än året före.

Antal in- och utflyttade i Linköpings kommun 1971-2019



Linköpings kommun har under de senaste decennierna levererat positiva flyttningsnetton alla år utom 1998, en effekt av Garnisonens nedläggning. Flyttningsnettots storlek är det som under flertalet år betytt mest för befolkningsutvecklingen i Linköpings kommun. Inflyttningen blev 9 628 personer och utflyttningen 8 306 personer år 2019. Totalt blev flyttningsnettot 1 322 personer, vilket kan jämföras med 2 162 personer år 2017 och 442 personer år 2015. Inflyttningen både inom länet och från kommuner i andra län minskade något under året. Inflyttningen från andra länder var mycket omfattande även under 2019. 2019 hade Linköping samtidigt ett positivt flyttningsnetto både inom länet, gentemot i kommuner i andra län och mot utlandet. Det var nionde gången sedan sekelskiftet som det ägde rum.

Folkmängd 31 december 2019 och folkmängdens förändringar i riket och länen

Län	Folk- mängd	Folk- ökning ¹	Därav							Övr just
			födda	döda	födelse- netto	inflytt- ning	utflytt- ning	flytt- nings- netto		
Stockholm	2 377 081	32 957	28 409	15 368	13 041	79 240	60 357	18 883	1 033	
Uppsala	383 713	7 359	4 278	2 769	1 509	21 265	15 523	5 742	108	
Södermanland	297 540	2 845	3 134	2 890	244	12 755	10 219	2 536	65	
Östergötland	465 495	3 912	5 035	4 130	905	15 695	12 743	2 952	55	
Jönköping	363 599	2 774	4 090	3 180	910	11 967	10 246	1 721	143	
Kronoberg	201 469	1 583	2 308	1 817	491	8 571	7 513	1 058	34	
Kalmar	245 446	776	2 407	2 516	-109	8 390	7 530	860	25	
Gotland	59 686	437	516	625	-109	2 735	2 190	545	1	
Blekinge	159 606	-78	1 545	1 664	-119	5 539	5 506	33	8	
Skåne	1 377 827	15 663	15 704	11 728	3 976	40 761	29 361	11 400	287	
Halland	333 848	4 496	3 488	2 811	677	13 546	9 901	3 645	174	
Västra Götal- and	1 725 881	16 067	19 503	15 003	4 500	45 910	35 381	10 529	1 038	
Värmland	282 414	932	2 786	3 008	-222	8 494	7 387	1 107	47	
Örebro	304 805	2 553	3 331	2 841	490	10 962	8 993	1 969	94	
Västmanland	275 845	1 916	2 981	2 648	333	10 383	8 863	1 520	63	
Dalarna	287 966	775	2 943	3 030	-87	8 989	8 191	798	64	
Gävleborg	287 382	835	2 870	3 107	-237	8 845	7 836	1 009	63	
Västernorrland	245 347	-106	2 454	2 769	-315	7 246	7 115	131	78	
Jämtland	130 810	530	1 350	1 400	-50	4 783	4 246	537	43	
Västerbotten	271 736	1 582	2 934	2 622	312	9 385	8 181	1 204	66	
Norrbottnen	250 093	-404	2 457	2 840	-383	6 715	6 807	-92	71	
Riket totalt	10 327 589	97 404	114 523	88 766	25 757	115 805	47 718	68 087	3 560	

1) I folkökning ingår övriga justeringar = rättelser av folkmängdsuppgifter

I landet som helhet ökade den folkbokförda befolkningen med 97 404 personer, vilket var 12 539 personer färre än 2018. Invandringen var fortsatt omfattande och uppgick till 115 805 personer. Utvandringen från Sverige uppgick till 47 718. Flyttningsnettot förklarar drygt två tredjedelar av befolkningstillväxten. Antalet födda barn var för elfte året i rad över 110 000, även om antalet födda barn minskade med drygt 1 300 jämfört med 2018. Antalet döda minskade med nästan 3 500 personer under 2019. Den relativa ökningen för folkmängden uppgick till 0,95 procent.

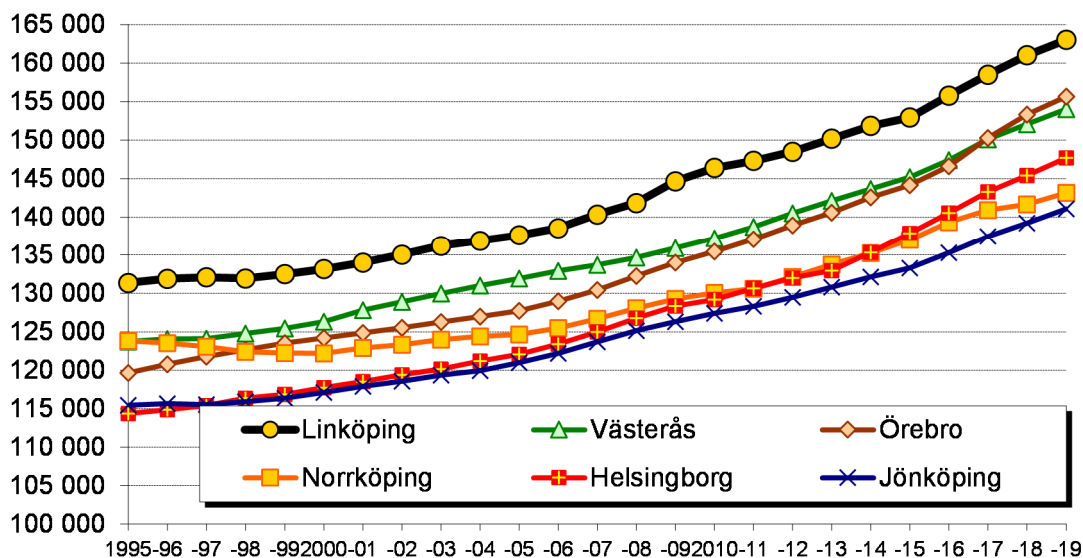
Stockholms län svarade ensamt för 33,8 procent av landets befolkningstillväxt under 2019. Det var en ökning med drygt en procentenhet jämfört med 2018. Stockholms läns folkmängd utgör 23,0 procent av landets totala folkmängd, vilket ger en tydlig bild av hur stark utvecklingen är i den regionen. Stockholms län visade upp den absolut största folkökningen 2019. Den relativa folkökningen under året var dock för fjärde året i rad störst i Uppsala län med 2,0 procent. Under 2019 svarade de tre storstads länen för 66,4 procent av landets befolkningstillväxt med 53,1 procent av landets folkmängd.

Befolkningen ökade i 18 av 21 län under 2019. Nio av länen uppvisade negativa födelsenetton.

Under mer än 20 år har nu folkökningen i riket varit större för män än för kvinnor. 2019 bodde det 64 039 fler män än kvinnor i landet. Det var femte året i rad som det bodde fler män än kvinnor i riket. I Linköpings kommun har det bott fler män än kvinnor sedan 1993. Antalsskillnaden mellan könen fortsatte att öka i kommunen under 2019 och uppgår för tillfället till 3 315 personer. Det är i antal en större skillnad mellan könen än vad det någonsin tidigare varit i Linköping. 1932 bodde det 2 837 fler kvinnor än män i dåvarande Linköpings stad.

Folkmängden ökade i 181 av 290 kommuner under 2019.

Folkmängdens utveckling i Linköping och jämnstora kommuner 1995-2019



Alltsedan Linköpings kommun blev landets femte största kommun 1989 har ingen annan kommun på allvar kunnat utmana kommunen om den positionen. Skillnaden mot kommunerna som befolkningsmässigt ligger närmast bakom ökade successivt fram till ungefär 2010. Avståndet ned till Örebro på sjätte plats har dock minskat något under de senaste åren och uppgår för tillfället till knappt 7 400 personer.

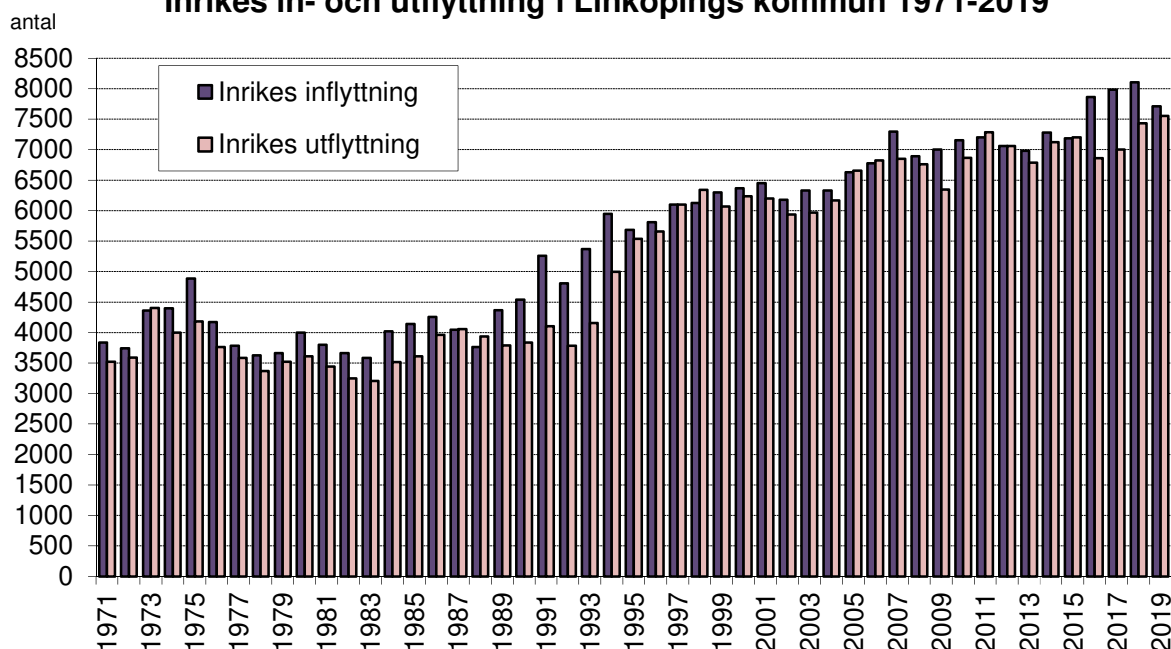
Folkmängd 31 december 2019 och folkmängdens förändringar i landets 15 största kommuner

Kommun	Folk- mängd	Folk- ökning ¹	Därav						
			födda	döda	födelse- netto	inflytt- ning	utflytt- ning	flyttnings- netto	övrig just
Stockholm	974 073	11 919	12 946	6 269	6 677	72 423	67 553	4 870	372
Göteborg	579 281	7 413	7 513	4 096	3 417	35 902	32 386	3 516	480
Malmö	344 166	4 853	5 007	2 574	2 433	23 803	21 491	2 312	108
Uppsala	230 767	5 603	2 597	1 455	1 142	16 647	12 246	4 401	60
Linköping	163 051	2 017	1 858	1 175	683	9 628	8 306	1 322	12
Örebro	155 696	2 329	1 831	1 175	656	8 877	7 258	1 619	54
Västerås	154 049	1 971	1 781	1 304	477	7 854	6 402	1 452	42
Helsingborg	147 734	2 319	1 744	1 219	525	9 528	7 753	1 775	19
Norrköping	143 171	1 495	1 618	1 200	418	6 432	5 374	1 058	19
Jönköping	141 081	1 859	1 644	1 100	544	7 169	5 927	1 242	73
Umeå	128 901	1 782	1 547	925	622	7 579	6 438	1 141	19
Lund	124 935	1 987	1 170	810	360	11 768	10 147	1 621	6
Borås	113 179	1 001	1 255	1 014	241	5 664	4 969	695	65
Huddinge	112 848	1 126	1 262	624	638	12 434	12 039	395	93
Eskestuna	106 859	935	1 207	956	251	4 813	4 140	673	11
Riket	10 327 589	97 404	114 523	88 766	25 757	115 805	47 718	68 087	3 560

1) I folkräkning ingår övriga justeringar = rättelser av folkmängdsuppgifter

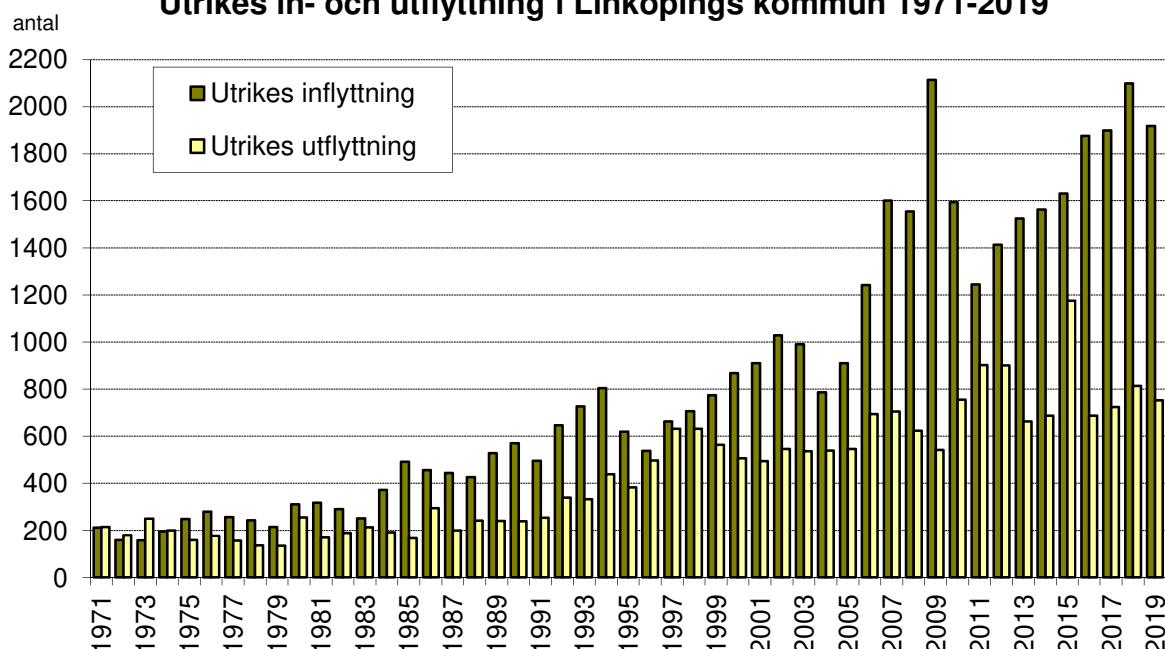
Se även Statistikdatabasen för Linköpings kommun;
<http://statistik.linkoping.se>

Inrikes in- och utflyttning i Linköpings kommun 1971-2019



Ungefär 7 700 personer flyttade till Linköping från andra kommuner i Sverige under 2019. Inflyttningen från andra kommuner i Östergötlands län uppgick till 2 270 personer och inflyttningen från kommuner i andra län till 5 440 personer, dvs. summerat 7 710 personer. 7 554 personer flyttade från Linköping till en annan kommun i Sverige. Flyttningsnettot i förhållande till övriga Östergötlands län uppgick till 33 personer och flyttningsnettot till kommuner i andra län till 123 personer. Sedan kommunsammanslagningen 1971 har Linköping haft ett negativt inrikes flyttningsnetto nio gånger.

Utrikes in- och utflyttning i Linköpings kommun 1971-2019



Under 2019 flyttade 1 918 personer till Linköping från andra länder, vilket var 181 personer färre än 2018. Utflyttningen till andra länder uppgick till 752 personer, vilket var 62 färre än 2017. Flyttningsnettot mot andra länder uppgick till 1 166 år 2019, vilket var 119 färre än året före. Rekordåret 2009 uppgick nettot till 1 572 personer. Fyra år i rad mellan 1971 och 1974 hade Linköping ett negativt flyttningsnetto mot andra länder, sedan 1975 har det utrikes flyttningsnettot genomgående varit positivt.