



# ผ่านแอป

- 1) ไปที่ App Store (iPhone) หรือ Play store (Android)
- 2) ค้นหา Unikum Family และดาวน์โหลดแอป



## หากคุณมี BankID

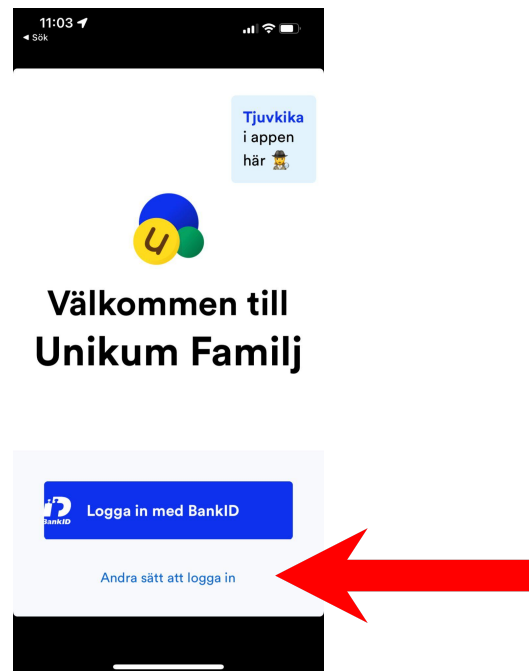
3a) กด *Logga in med BankID.*




4a) เข้าสู่ระบบโดยใช้ BankID

## หากคุณไม่มี BankID

3b) กด *Andra sätt att logga in*



4b) ค้นหา *Linköpings kommun* ในรายการ แล้วกด *Linköpings kommun*



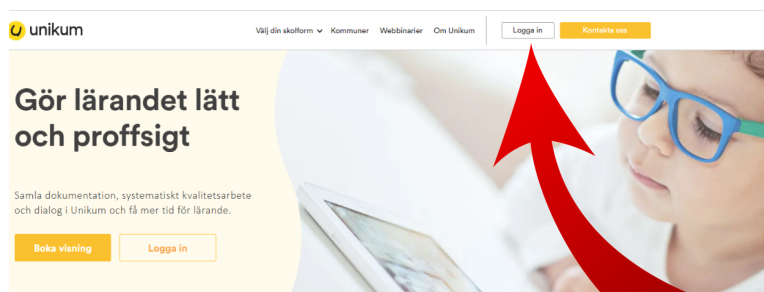
5b) จากนั้นเลือกตัวเลือกที่เหมาะสมกับคุณ

ยินดีด้วย! ตอนนี้คุณสามารถเข้าสู่ระบบ Unikum และสามารถเข้าถึงข้อมูลที่โรงเรียนของบุตรหลานของคุณเผยแพร่เกี่ยวกับบุตรหลานของคุณได้แล้ว

## ผ่านเบราว์เซอร์

1) เข้าไปที่ <https://www.unikum.net/>

2) คลิกที่ *Logga in.*



### Sveriges största lärportal för alla skolformer

I Unikum kan du skapa och följa upp planeringar, dokumentationer, bedömningar, hantera när- och frånvaro samt det systematiska kvalitetsarbetet på alla nivåer. Du samlar allt på samma ställe och har möjlighet att följa barnets utveckling - hela vägen från förskola till vuxenutbildning. Det blir enklare för dig att arbeta proffsigt med lärande för alla unika barn, oavsett ålder och skolform.

3) คลิกที่ *Andra sätt att logga in.*

## Logga in i Unikum

Användarnamn

Lösenord

Glömt lösenordet?

Logga in

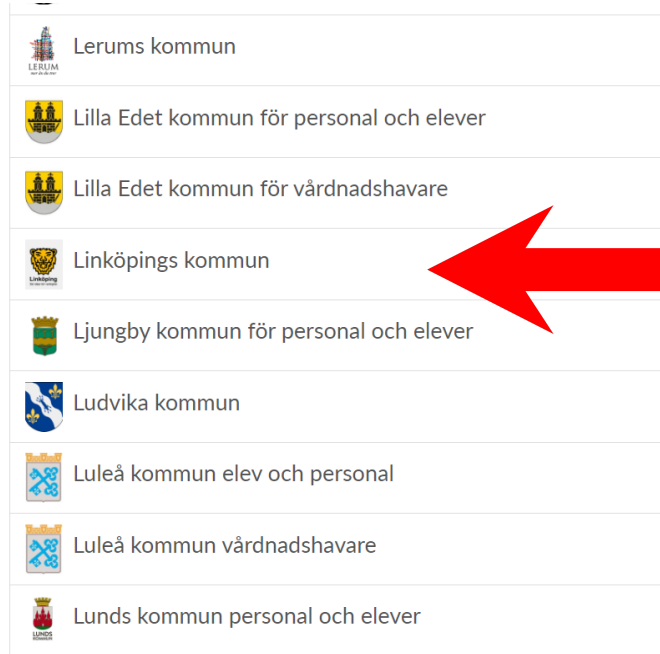
eller

Andra sätt att logga in

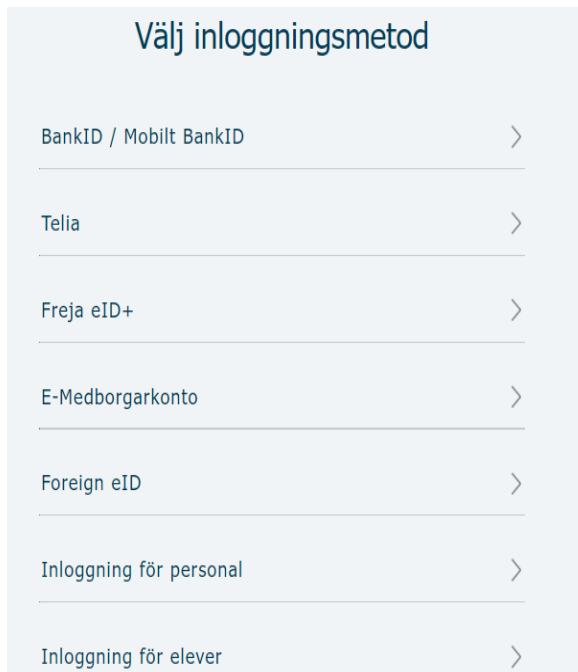


Nytt i Unikum Personuppgiftspolitik Hjälp Forum  
Facebook Twitter

4) ค้นหา *Linköpings kommun* ในรายการ แล้วกด *Linköpings kommun*.



5) เลือกตัวเลือกที่เหมาะสมกับคุณ



ยินดีด้วย! ตอนนี้คุณสามารถเข้าสู่ระบบ Unikum และสามารถเข้าถึงข้อมูลที่โรงเรียนของบุตรหลานของคุณเผยแพร่เกี่ยวกับบุตรหลานของคุณได้แล้ว